

**SOCIEDAD ANONIMA DE COMERCIANTES DE  
RECAMBIOS DE AUTOMOVILES**

Getafe (Madrid)

**SACORAUTO S.A.**

**INFORME DE AUDITORIA**

**CUENTAS ANUALES 2024**

**EMITIDO POR UN AUDITOR INDEPENDIENTE**

Madrid, 21 de febrero de 2025

## INDICE

- **INFORME DE AUDITORIA**
- **BALANCE DE SITUACION**
- **CUENTA DE PÉRDIDAS Y GANANCIAS**
- **ESTADO DE CAMBIOS EN EL PATRIMONIO NETO**
- **ESTADO DE FLUJOS DE EFECTIVO**
- **MEMORIA**
- **INFORME DE GESTIÓN**

## INFORME DE AUDITORÍA DE CUENTAS ANUALES EMITIDO POR UN AUDITOR INDEPENDIENTE

A los socios de SOCIEDAD ANONIMA DE COMERCIANTES DE RECAMBIOS DE AUTOMOVILES, S.A.

### Opinión

Hemos auditado las cuentas anuales de SOCIEDAD ANONIMA DE COMERCIANTES DE RECAMBIOS DE AUTOMOVILES, S.A (la sociedad) que comprenden el balance a 31 de Diciembre de 2024, la cuenta de pérdidas y ganancias abreviada, el estado de cambios en el patrimonio neto, el estado de flujos de efectivo y la memoria correspondientes al ejercicio terminado en dicha fecha.

En nuestra opinión, las cuentas anuales adjuntas expresan, en todos los aspectos significativos, la imagen fiel del patrimonio y de la situación financiera de la Sociedad a 31 de Diciembre de 2024, así como de sus resultados y flujos de efectivo correspondientes al ejercicio anual terminado en dicha fecha, de conformidad con el marco normativo de información financiera que resulta de aplicación que se identifica en la nota 2 de la memoria y, en particular, con los principios y criterios contables contenidos en el mismo.

### Fundamento de la opinión

Hemos llevado a cabo nuestra auditoría de conformidad con la normativa reguladora de auditoría de cuentas vigente en España. Nuestras responsabilidades de acuerdo con dichas normas se describen más adelante en la sección *Responsabilidades del auditor en relación con la auditoría de las cuentas anuales* de nuestro informe.

Somos independientes de la sociedad de conformidad con los requerimientos de ética, incluidos los de independencia, que son aplicables a nuestra auditoría de las cuentas anuales en España según lo exigido por la normativa reguladora de la actividad de auditoría de cuentas. En este sentido, no hemos prestado servicios distintos a los de la auditoría de cuentas ni han concurrido situaciones o circunstancias que, de acuerdo con lo establecido en la citada normativa reguladora, hayan afectado a la necesaria independencia de modo que se haya visto comprometida.

Consideramos que la evidencia de auditoría que hemos obtenido proporciona una base suficiente y adecuada para nuestra opinión.

### Aspectos más relevantes de la auditoría

Los aspectos más relevantes de la auditoría son aquellos que, según nuestro juicio profesional, han sido considerados como los riesgos de incorrección material más significativos en nuestra auditoría de las cuentas anuales del periodo actual.

Estos riesgos han sido tratados en el contexto de nuestra auditoría de las cuentas anuales en su conjunto, y en la formación de nuestra opinión sobre éstos, y no expresamos una opinión por separado sobre esos riesgos.

Hemos determinado que no existen riesgos significativos considerados en la auditoría que se deban comunicar en nuestro informe.

HUSSON AUDITORES IBERICA S.L.P

**Otra información: Informe de gestión**

La otra información comprende exclusivamente el informe de gestión del ejercicio 2024, cuya formulación es responsabilidad del Consejo de Administración de la Sociedad y no forma parte integrante de las cuentas anuales.

Nuestra opinión de auditoría sobre las cuentas anuales no cubre el informe de gestión. Nuestra responsabilidad sobre el informe de gestión, de conformidad con lo exigido por la normativa reguladora de la actividad de auditoría de cuentas, consiste en evaluar e informar sobre la concordancia del informe de gestión con las cuentas anuales, a partir del conocimiento de la entidad obtenido en la realización de la auditoría de las citadas cuentas y sin incluir información distinta de la obtenida como evidencia durante la misma.

Asimismo, nuestra responsabilidad consiste en evaluar e informar de si el contenido y presentación del informe de gestión son conformes a la normativa que resulta de aplicación. Si, basándonos en el trabajo que hemos realizado, concluimos que existen incorrecciones materiales, estamos obligados a informar de ello.

Sobre la base del trabajo realizado, según lo descrito en el párrafo anterior, la información que contiene el informe de gestión concuerda con la de las cuentas anuales del ejercicio 2024 y su contenido y presentación son conforme a la normativa que resulta de aplicación.

**Responsabilidad del Consejo de Administración en relación con las cuentas anuales**

Los miembros del Consejo de Administración son responsables de formular las cuentas anuales adjuntas, de forma que expresen la imagen fiel del patrimonio, de la situación financiera y de los resultados de la Sociedad, de conformidad con el marco normativo de información financiera aplicable a la entidad en España, y del control interno que consideren necesario para permitir la preparación de cuentas anuales libres de incorrección material, debida a fraude o error.

En la preparación de las cuentas anuales, los miembros del Consejo de Administración son responsables de la valoración de la capacidad de la Sociedad para continuar como empresa en funcionamiento, revelando, según corresponda, las cuestiones relacionadas con la empresa en funcionamiento y utilizando el principio contable de empresa en funcionamiento excepto si los miembros del Consejo de Administración tienen intención de liquidar la sociedad o de cesar sus operaciones, o bien no exista otra alternativa realista.

**Responsabilidades del auditor en relación con la auditoría de las cuentas anuales**

Nuestros objetivos son obtener una seguridad razonable de que las cuentas anuales en su conjunto están libres de incorrección material, debida a fraude o error, y emitir un informe de auditoría que contiene nuestra opinión.

Seguridad razonable es un alto grado de seguridad pero no garantiza que una auditoría realizada de conformidad con la normativa reguladora de auditoría vigente en España siempre detecte una incorrección material cuando existe.

HUSSON AUDITORES IBERICA S.L.P



Las incorrecciones pueden deberse a fraude o error y se consideran materiales si, individualmente o de forma agregada, puede preverse razonablemente que influyan en las decisiones económicas que los usuarios toman basándose en las cuentas anuales.

Como parte de una auditoría de conformidad con la normativa reguladora de auditoría de cuentas en España, aplicamos nuestro juicio profesional y mantenemos una actitud de escepticismo profesional durante toda la auditoría. También:

Identificamos y valoramos los riesgos de incorrección material en las cuentas anuales, debida a fraude o error, diseñamos y aplicamos procedimientos de auditoría para responder a dichos riesgos y obtenemos evidencia de auditoría suficiente y adecuada para proporcionar una base para nuestra opinión.

El riesgo de no detectar una incorrección material debida a fraude es más elevado que en el caso de una incorrección material debida a error, ya que el fraude puede implicar colusión, falsificación, omisiones deliberadas, manifestaciones intencionadamente erróneas, o la elusión del control interno.

Obtenemos conocimiento del control interno relevante para la auditoría con el fin de diseñar procedimientos de auditoría que sean adecuados en función de las circunstancias, y no con la finalidad de expresar una opinión sobre la eficacia del control interno de la entidad.

Evaluamos si las políticas contables aplicadas son adecuadas y la razonabilidad de las estimaciones contables y la correspondiente información revelada por los miembros del Consejo de Administración.

Concluimos sobre si es adecuada la utilización, por los miembros del Consejo de Administración, del principio contable de empresa en funcionamiento y, basándonos en la evidencia de auditoría obtenida, concluimos sobre si existe o no una incertidumbre material relacionada con hechos o con condiciones que pueden generar dudas significativas sobre la capacidad de la Sociedad para continuar como empresa en funcionamiento.

Si concluimos que existe una incertidumbre material, se requiere que llamemos la atención en nuestro informe de auditoría sobre la correspondiente información revelada en las cuentas anuales o, si dichas revelaciones no son adecuadas, que expresemos una opinión modificada.

Nuestras conclusiones se basan en la evidencia de auditoría obtenida hasta la fecha de nuestro informe de auditoría. Sin embargo, los hechos o condiciones futuros pueden ser la causa de que la Sociedad deje de ser una empresa en funcionamiento.

Evaluamos la presentación global, la estructura y el contenido de las cuentas anuales, incluida la información revelada, y si las cuentas anuales representan las transacciones y hechos subyacentes de un modo que logran expresar la imagen fiel.

Nos comunicamos con los miembros del Consejo de Administración de la entidad en relación con, entre otras cuestiones, el alcance y el momento de realización de la auditoría planificados y los hallazgos significativos de la auditoría, así como cualquier deficiencia significativa del control interno que identificamos en el transcurso de la auditoría.

HUSSON AUDITORES IBERICA S.L.P

Entre los riesgos significativos que han sido objeto de comunicación a los miembros del Consejo de Administración de la entidad, determinamos los que han sido de la mayor significatividad en la auditoría de las cuentas anuales del periodo actual y que son, en consecuencia, los riesgos considerados más significativos.

Describimos esos riesgos en nuestro informe de auditoría salvo que las disposiciones legales o reglamentarias prohíban revelar públicamente la cuestión.



HUSSON AUDITORES IBERICA S.L.P  
ROAC S0510  
Juan Francisco GÓMEZ YUSTE  
Socio-Auditor  
ROAC 23816



En Madrid, a 21 de febrero de 2025

**REA**  
**auditores**

Miembro ejerciente

HUSSON  
AUDITORES  
IBERICA, SLP

Año: 2024  
Número: 31.605/24  
Importe: 30 euros

**E** economistas  
Colegio Oficial

HUSSON AUDITORES IBERICA S.L.P

# BALANCE DE SITUACIÓN NORMAL

B1.1

NIF: <span style="border: 1px solid black; padding: 2px;">A28569002</span>		UNIDAD (1): <table border="1" style="float: right; margin-top: 5px;"> <tr> <td style="width: 50px;">Euros:</td> <td style="width: 50px; text-align: center;">09001</td> <td style="width: 50px; text-align: center;">X</td> </tr> <tr> <td>Miles:</td> <td style="text-align: center;">09002</td> <td style="text-align: center;"></td> </tr> <tr> <td>Millones:</td> <td style="text-align: center;">09003</td> <td style="text-align: center;"></td> </tr> </table>	Euros:	09001	X	Miles:	09002		Millones:	09003	
Euros:	09001	X									
Miles:	09002										
Millones:	09003										
DENOMINACIÓN SOCIAL: <b>S.A DE COMERCIANTES DE RECAMBIOS DE AUTOMOVILES</b>		Espacio destinado para las firmas de los administradores									

ACTIVO	NOTAS DE LA MEMORIA	EJERCICIO 2024 <sup>(2)</sup>	EJERCICIO 2023 <sup>(3)</sup>
<b>A) ACTIVO NO CORRIENTE</b> .....	<b>11000</b>	2.882.445,93	2.914.236,45
<b>I. Inmovilizado intangible</b> .....	<b>11100</b>	7	6.350,54
1. Desarrollo .....	11110		
2. Concesiones .....	11120		
3. Patentes, licencias, marcas y similares .....	11130	6.350,54	6.350,54
4. Fondo de comercio .....	11140		
5. Aplicaciones informáticas .....	11150		
6. Investigación .....	11160		
7. Propiedad intelectual .....	11180		
8. Otro inmovilizado intangible .....	11170		
<b>II. Inmovilizado material</b> .....	<b>11200</b>	5	740.162,68
1. Terrenos y construcciones .....	11210	0,00	911.926,21
2. Instalaciones técnicas y otro inmovilizado material .....	11220	230.623,20	245.259,35
3. Inmovilizado en curso y anticipos .....	11230	509.539,48	0,00
<b>III. Inversiones inmobiliarias</b> .....	<b>11300</b>		
1. Terrenos .....	11310		
2. Construcciones .....	11320		
<b>IV. Inversiones en empresas del grupo y asociadas a largo plazo</b> .....	<b>11400</b>	9.c ; 16	2.088.319,30
1. Instrumentos de patrimonio .....	11410		
2. Créditos a empresas .....	11420	2.088.319,30	1.743.928,27
3. Valores representativos de deuda .....	11430		
4. Derivados .....	11440		
5. Otros activos financieros .....	11450		
6. Otras inversiones .....	11460		
<b>V. Inversiones financieras a largo plazo</b> .....	<b>11500</b>	9.a.1	41.574,00
1. Instrumentos de patrimonio .....	11510	240,00	240,00
2. Créditos a terceros .....	11520		
3. Valores representativos de deuda .....	11530		
4. Derivados .....	11540		
5. Otros activos financieros .....	11550	41.334,00	0,00
6. Otras inversiones .....	11560		
<b>VI. Activos por impuesto diferido</b> .....	<b>11600</b>	6.039,41	6.532,08
<b>VII. Deudores comerciales no corrientes</b> .....	<b>11700</b>		

(1) Marque la casilla correspondiente según exprese las cifras en unidades, miles o millones de euros. Todos los documentos que integran las cuentas anuales deben elaborarse en la misma unidad.  
 (2) Ejercicio al que van referidas las cuentas anuales.  
 (3) Ejercicio anterior.

## BALANCE DE SITUACIÓN NORMAL

B1.2

NIF: A28569002

DENOMINACIÓN SOCIAL:

S.A DE COMERCIANTES  
DE RECAMBIOS DE  
AUTOMOVILES

Espacio destinado para las firmas de los administradores

ACTIVO		NOTAS DE LA MEMORIA	EJERCICIO 2024 (1)	EJERCICIO 2023 (2)
<b>B) ACTIVO CORRIENTE</b>	<b>12000</b>		12.501.769,56	12.232.772,95
<b>I. Activos no corrientes mantenidos para la venta</b>	<b>12100</b>			
<b>II. Existencias</b>	<b>12200</b>	10	4.900.225,78	4.808.763,68
1. Comerciales	12210		4.900.225,78	4.808.763,68
2. Materias primas y otros aprovisionamientos	12220			
a) Materias primas y otros aprovisionamientos a largo plazo	12221			
b) Materias primas y otros aprovisionamientos a corto plazo	12222			
3. Productos en curso	12230			
a) De ciclo largo de producción	12231			
b) De ciclo corto de producción	12232			
4. Productos terminados	12240			
a) De ciclo largo de producción	12241			
b) De ciclo corto de producción	12242			
5. Subproductos, residuos y materiales recuperados	12250			
6. Anticipos a proveedores	12260			
<b>III. Deudores comerciales y otras cuentas a cobrar</b>	<b>12300</b>		5.764.323,38	6.327.994,27
1. Clientes por ventas y prestaciones de servicios	12310	9.a.1	3.509.829,20	3.502.364,08
a) Clientes por ventas y prestaciones de servicios a largo plazo	12311			
b) Clientes por ventas y prestaciones de servicios a corto plazo	12312		3.509.829,20	3.502.364,08
2. Clientes empresas del grupo y asociadas	12320	9.c ; 16	448.954,47	518.560,61
3. Deudores varios	12330	9.a.1	1.633.081,14	2.139.974,93
4. Personal	12340			
5. Activos por impuesto corriente	12350			
6. Otros créditos con las Administraciones Públicas	12360	12.1	172.458,57	167.094,65
7. Accionistas (socios) por desembolsos exigidos	12370			
<b>IV. Inversiones en empresas del grupo y asociadas a corto plazo</b>	<b>12400</b>		444.724,98	431.287,00
1. Instrumentos de patrimonio	12410			
2. Créditos a empresas	12420	9.c ; 16	444.724,98	431.287,00
3. Valores representativos de deuda	12430			
4. Derivados	12440			
5. Otros activos financieros	12450			
6. Otras inversiones	12460			

(1) Ejercicio al que van referidas las cuentas anuales.

(2) Ejercicio anterior.

# BALANCE DE SITUACIÓN NORMAL

B1.3

NIF: A28569002

DENOMINACIÓN SOCIAL:

S.A DE COMERCIANTES  
DE RECAMBIOS DE  
AUTOMOVILES



Espacio destinado para las firmas de los administradores

ACTIVO		NOTAS DE LA MEMORIA	EJERCICIO 2024 <sup>(1)</sup>	EJERCICIO 2023 <sup>(2)</sup>
<b>V. Inversiones financieras a corto plazo</b> .....	<b>12500</b>			
1. Instrumentos de patrimonio .....	<b>12510</b>			
2. Créditos a empresas .....	<b>12520</b>			
3. Valores representativos de deuda .....	<b>12530</b>			
4. Derivados .....	<b>12540</b>			
5. Otros activos financieros .....	<b>12550</b>			
6. Otras inversiones .....	<b>12560</b>			
<b>VI. Periodificaciones a corto plazo</b> .....	<b>12600</b>		13.113,65	12.424,00
<b>VII. Efectivo y otros activos líquidos equivalentes</b> .....	<b>12700</b>	9.a.1	1.379.381,77	652.304,00
1. Tesorería .....	<b>12710</b>		1.379.381,77	652.304,00
2. Otros activos líquidos equivalentes .....	<b>12720</b>			
<b>TOTAL ACTIVO (A + B)</b> .....	<b>10000</b>		15.384.215,49	15.147.009,40

(1) Ejercicio al que van referidas las cuentas anuales.  
(2) Ejercicio anterior.

BALANCE DE SITUACIÓN NORMAL

B2.1

NIF: A28569002

DENOMINACIÓN SOCIAL:

S.A DE COMERCIANTES DE  
RECAMBIOS DE  
AUTOMOVILES

Espacio destinado para las firmas de los administradores

PATRIMONIO NETO Y PASIVO		NOTAS DE LA MEMORIA	EJERCICIO 2024 (1)	EJERCICIO 2023 (2)
A) PATRIMONIO NETO	20000		11.362.347,81	9.561.869,36
A-1) Fondos propios	21000		11.362.347,81	9.561.869,36
I. Capital	21100	9.5	472.866,80	472.866,80
1. Capital escriturado	21110		472.866,80	472.866,80
2. (Capital no exigido)	21120			
II. Prima de emisión	21200	9.5	124.710,01	124.710,01
III. Reservas	21300	9.5	8.140.066,55	7.395.497,23
1. Legal y estatutarias	21310		157.647,70	157.647,70
2. Otras reservas	21320		7.571.055,44	6.895.532,79
3. Reserva de revalorización	21330			
4. Reserva de capitalización	21350		411.363,41	342.316,74
IV. (Acciones y participaciones en patrimonio propias)	21400	9.5	0,00	-32.344,00
V. Resultados de ejercicios anteriores	21500			
1. Remanente	21510			
2. (Resultados negativos de ejercicios anteriores)	21520			
VI. Otras aportaciones de socios	21600			
VII. Resultado del ejercicio	21700		2.624.704,45	1.601.139,32
VIII. (Dividendo a cuenta)	21800			
IX. Otros instrumentos de patrimonio neto	21900			
A-2) Ajustes por cambios de valor	22000			
I. Activos financieros a valor razonable con cambios en el patrimonio neto	22100			
II. Operaciones de cobertura	22200			
III. Activos no corrientes y pasivos vinculados, mantenidos para la venta	22300			
IV. Diferencia de conversión	22400			
V. Otros	22500			
A-3) Subvenciones, donaciones y legados recibidos	23000			
B) PASIVO NO CORRIENTE	31000	9.a.2	0,00	171.253,95
I. Provisiones a largo plazo	31100			
1. Obligaciones por prestaciones a largo plazo al personal	31110			
2. Actuaciones medioambientales	31120			
3. Provisiones por reestructuración	31130			
4. Otras provisiones	31140			
II. Deudas a largo plazo	31200		0,00	171.253,95
1. Obligaciones y otros valores negociables	31210			

(1) Ejercicio al que van referidas las cuentas anuales.  
(2) Ejercicio anterior.

BALANCE DE SITUACIÓN NORMAL

B2.2

NIF: A28569002

DENOMINACIÓN SOCIAL:

S.A DE COMERCIANTES  
DE RECAMBIOS DE  
AUTOMOVILES

Espacio destinado para las firmas de los administradores

PATRIMONIO NETO Y PASIVO		NOTAS DE LA MEMORIA	EJERCICIO 2024 (1)	EJERCICIO 2023 (2)
2.	Deudas con entidades de crédito	31220	0,00	171.253,95
3.	Acreedores por arrendamiento financiero	31230		
4.	Derivados	31240		
5.	Otros pasivos financieros	31250		
III.	Deudas con empresas del grupo y asociadas a largo plazo	31300		
IV.	Pasivos por impuesto diferido	31400		
V.	Periodificaciones a largo plazo	31500		
VI.	Acreedores comerciales no corrientes	31600		
VII.	Deuda con características especiales a largo plazo	31700		
C)	PASIVO CORRIENTE	32000	4.021.867,68	5.413.886,09
I.	Pasivos vinculados con activos no corrientes mantenidos para la venta	32100		
II.	Provisiones a corto plazo	32200		
1.	Provisiones por derechos de emisión de gases de efecto invernadero	32210		
2.	Otras provisiones	32220		
III.	Deudas a corto plazo	32300	9.a.2 193.401,48	1.746.817,15
1.	Obligaciones y otros valores negociables	32310		
2.	Deudas con entidades de crédito	32320	171.253,95	1.745.719,70
3.	Acreedores por arrendamiento financiero	32330		
4.	Derivados	32340		
5.	Otros pasivos financieros	32350	22.147,53	1.097,45
IV.	Deudas con empresas del grupo y asociadas a corto plazo	32400	16 133.237,68	0,00
V.	Acreedores comerciales y otras cuentas a pagar	32500	9.a.2 3.695.228,52	3.667.068,94
1.	Proveedores	32510	3.389.162,23	3.276.183,19
a)	Proveedores a largo plazo	32511		
b)	Proveedores a corto plazo	32512	3.389.162,23	3.276.183,19
2.	Proveedores, empresas del grupo y asociadas	32520	7.976,49	3.039,74
3.	Acreedores varios	32530	174.923,12	271.222,90
4.	Personal (remuneraciones pendientes de pago)	32540	64.296,08	64.296,08
5.	Pasivos por impuesto corriente	32550		
6.	Otras deudas con las Administraciones Públicas	32560	12.1 58.870,60	52.327,03
7.	Anticipos de clientes	32570		
VI.	Periodificaciones a corto plazo	32600		
VII.	Deuda con características especiales a corto plazo	32700		
TOTAL PATRIMONIO NETO Y PASIVO (A + B + C)		30000	15.384.215,49	15.147.009,40

(1) Ejercicio al que van referidas las cuentas anuales.

(2) Ejercicio anterior.

CUENTA DE PÉRDIDAS Y GANANCIAS ABREVIADA

PA

NIF: A28569002

DENOMINACIÓN SOCIAL:

S.A DE COMERCIANTES  
DE RECAMBIOS DE  
AUTOMOVILES

Estado destinado para las firmas de los administradores

(DEBE) / HABER	NOTAS DE LA MEMORIA	EJERCICIO 2024 (1)	EJERCICIO 2023 (2)
1. Importe neto de la cifra de negocios	40100 18	22.645.464,37	22.573.888,08
2. Variación de existencias de productos terminados y en curso de fabricación	40200		
3. Trabajos realizados por la empresa para su activo	40300		
4. Aprovisionamientos	40400 13	-17.608.820,12	-17.648.741,24
5. Otros ingresos de explotación	40500	79.656,84	70.264,76
6. Gastos de personal	40600 13	-1.548.963,06	-1.386.917,51
7. Otros gastos de explotación	40700	-1.443.867,76	-1.320.946,83
8. Amortización del inmovilizado	40800 5	-57.989,92	-65.866,65
9. Imputación de subvenciones de inmovilizado no financiero y otras	40900		
10. Excesos de provisiones	41000		
11. Deterioro y resultado por enajenaciones del inmovilizado	41100 5	1.364.297,58	0,00
12. Diferencia negativa de combinaciones de negocio	41200		
13. Otros resultados	41300	-299,36	1.504,29
<b>A) RESULTADO DE EXPLOTACIÓN</b> (1 + 2 + 3 + 4 + 5 + 6 + 7 + 8 + 9 + 10 + 11 + 12 + 13)	49100	3.429.478,57	2.223.184,90
14. Ingresos financieros	41400	40.246,18	34.729,18
a) Imputación de subvenciones, donaciones y legados de carácter financiero	41430		
b) Otros ingresos financieros	41490	40.246,18	34.729,18
15. Gastos financieros	41500	-62.503,11	-145.773,00
16. Variación de valor razonable en instrumentos financieros	41600		
17. Diferencias de cambio	41700		
18. Deterioro y resultado por enajenaciones de instrumentos financieros	41800	55.476,28	0,00
19. Otros ingresos y gastos de carácter financiero	42100		
a) Incorporación al activo de gastos financieros	42110		
b) Ingresos financieros derivados de convenios de acreedores	42120		
c) Resto de ingresos y gastos	42130		
<b>B) RESULTADO FINANCIERO (14 + 15 + 16 + 17 + 18 + 19)</b>	49200	33.219,35	-111.043,82
<b>C) RESULTADO ANTES DE IMPUESTOS (A + B)</b>	49300	3.462.697,92	2.112.141,08
20. Impuestos sobre beneficios	41900 12.2	-837.993,47	-511.001,76
<b>D) RESULTADO DEL EJERCICIO (C + 20)</b>	49500	2.624.704,45	1.601.139,32

(1) Ejercicio al que van referidas las cuentas anuales.

(2) Ejercicio anterior.

**ESTADO DE CAMBIOS EN EL PATRIMONIO NETO NORMAL**  
**A) Estado de ingresos y gastos reconocidos en el ejercicio**

PN1

NIF: A28569002

DENOMINACIÓN SOCIAL:

S.A DE COMERCIANTES DE  
RECAMBIOS DE  
AUTOMOVILES

Espacio destinado para las firmas de los administradores

		NOTAS DE LA MEMORIA	EJERCICIO 2024 (1)	EJERCICIO 2023 (2)
<b>A) RESULTADO DE LA CUENTA DE PÉRDIDAS Y GANANCIAS . . . . .</b>	<b>59100</b>		2.624.704,45	1.601.139,32
<b>INGRESOS Y GASTOS IMPUTADOS DIRECTAMENTE AL PATRIMONIO NETO</b>				
<b>I. Por valoración de instrumentos financieros . . . . .</b>	<b>50010</b>			
1. Activos financieros a valor razonable con cambios en el patrimonio neto . . . . .	50011			
2. Otros ingresos/gastos . . . . .	50012			
<b>II. Por coberturas de flujos de efectivo . . . . .</b>	<b>50020</b>			
<b>III. Subvenciones, donaciones y legados recibidos . . . . .</b>	<b>50030</b>			
<b>IV. Por ganancias y pérdidas actuariales y otros ajustes . . . . .</b>	<b>50040</b>			
<b>V. Por activos no corrientes y pasivos vinculados, mantenidos para la venta . . . . .</b>	<b>50050</b>			
<b>VI. Diferencias de conversión . . . . .</b>	<b>50060</b>			
<b>VII. Efecto impositivo . . . . .</b>	<b>50070</b>			
<b>B) Total ingresos y gastos imputados directamente en el patrimonio neto (I + II + III + IV +V+VI+VII) . . . . .</b>	<b>59200</b>		0,00	0,00
<b>TRANSFERENCIAS A LA CUENTA DE PÉRDIDAS Y GANANCIAS</b>				
<b>VIII. Por valoración de instrumentos financieros . . . . .</b>	<b>50080</b>			
1. Activos financieros a valor razonable con cambios en el patrimonio neto . . . . .	50081			
2. Otros ingresos/gastos . . . . .	50082			
<b>IX. Por coberturas de flujos de efectivo . . . . .</b>	<b>50090</b>			
<b>X. Subvenciones, donaciones y legados recibidos . . . . .</b>	<b>50100</b>			
<b>XI. Por activos no corrientes y pasivos vinculados, mantenidos para la venta . . . . .</b>	<b>50110</b>			
<b>XII. Diferencias de conversión . . . . .</b>	<b>50120</b>			
<b>XIII. Efecto impositivo . . . . .</b>	<b>50130</b>			
<b>C) Total transferencias a la cuenta de pérdidas y ganancias (VIII + IX + X + XI+ XII+ XIII). . . . .</b>	<b>59300</b>			
<b>TOTAL DE INGRESOS Y GASTOS RECONOCIDOS (A + B + C) . . . . .</b>	<b>59400</b>		2.624.704,45	1.601.139,32

(1) Ejercicio al que van referidas las cuentas anuales.  
(2) Ejercicio anterior.

ESTADO DE CAMBIOS EN EL PATRIMONIO NETO NORMAL

PN2.1

B) Estado total de cambios en el patrimonio neto

NIF: A28569002

DENOMINACIÓN SOCIAL:  
S.A DE COMERCIANTES  
DE RECAMBIOS DE

Espacio destinado para las firmas de los administradores

		CAPITAL		
		ESCRITURADO	(NO EXIGIDO)	PRIMA DE EMISIÓN
		01	02	03
A) SALDO, FINAL DEL EJERCICIO <sup>2022</sup> (1)	511	472.866,80		124.710,01
I. Ajustes por cambios de criterio del ejercicio <sup>2022</sup> (1) y anteriores	512			
II. Ajustes por errores del ejercicio <sup>2022</sup> (1) y anteriores	513			
B) SALDO AJUSTADO, INICIO DEL EJERCICIO <sup>2023</sup> (2)	514	472.866,80		124.710,01
I. Total ingresos y gastos reconocidos	515			
II. Operaciones con socios o propietarios	516			
1. Aumentos de capital	517			
2. (-) Reducciones de capital	518			
3. Conversión de pasivos financieros en patrimonio neto (conversión de obligaciones, condonaciones de deudas).	519			
4. (-) Distribución de dividendos	520			
5. Operaciones con acciones o participaciones propias (netas)	521			
6. Incremento (reducción) de patrimonio neto resultante de una combinación de negocios.	522			
7. Otras operaciones con socios o propietarios	523			
III. Otras variaciones del patrimonio neto	524			
1. Movimiento de la Reserva de Revalorización (4)	531			
2. Otras variaciones	532			
C) SALDO, FINAL DEL EJERCICIO <sup>2023</sup> (2)	511	472.866,80		124.710,01
I. Ajustes por cambios de criterio en el ejercicio <sup>2023</sup> (2)	512			
II. Ajustes por errores del ejercicio <sup>2023</sup> (2)	513			
D) SALDO AJUSTADO, INICIO DEL EJERCICIO <sup>2024</sup> (3)	514	472.866,80		124.710,01
I. Total ingresos y gastos reconocidos	515			
II. Operaciones con socios o propietarios	516			
1. Aumentos de capital	517			
2. (-) Reducciones de capital	518			
3. Conversión de pasivos financieros en patrimonio neto (conversión de obligaciones, condonaciones de deudas).	519			
4. (-) Distribución de dividendos	520			
5. Operaciones con acciones o participaciones propias (netas)	521			
6. Incremento (reducción) de patrimonio neto resultante de una combinación de negocios.	522			
7. Otras operaciones con socios o propietarios	523			
III. Otras variaciones del patrimonio neto	524			
1. Movimiento de la Reserva de Revalorización (4)	531			
2. Otras variaciones	532			
E) SALDO, FINAL DEL EJERCICIO <sup>2024</sup> (3)	525	472.866,80		124.710,01

CONTINUA EN LA PAGINA PN2.2

(1) Ejercicio N-2.  
 (2) Ejercicio anterior al que van referidas las cuentas anuales (N-1).  
 (3) Ejercicio al que van referidas las cuentas anuales (N).  
 (4) Reserva de Revalorización de la Ley 16/2012, de 27 de diciembre. Las empresas acogidas a disposiciones de revalorización distintas de la Ley 16/2012, deberán detallar la norma legal en la que se basan.

## ESTADO DE CAMBIOS EN EL PATRIMONIO NETO NORMAL

PN2.2

## B) Estado total de cambios en el patrimonio neto

		RESERVAS		(ACCIONES Y PARTICIPACIONES EN PATRIMONIO PROPIAS)	RESULTADOS DE EJERCICIOS ANTERIORES
		04	05	06	
A) SALDO, FINAL DEL EJERCICIO 2022 (1)	511	6.705.030,52	-32.344,00		
I. Ajustes por cambios de criterio del ejercicio 2022 (1) y anteriores	512				
II. Ajustes por errores del ejercicio 2022 (1) y anteriores	513				
B) SALDO AJUSTADO, INICIO DEL EJERCICIO 2023 (2)	514	6.705.030,52	-32.344,00		
I. Total ingresos y gastos reconocidos	515				
II. Operaciones con socios o propietarios	516				
1. Aumentos de capital	517				
2. (-) Reducciones de capital	518				
3. Conversión de pasivos financieros en patrimonio neto (conversión de obligaciones, condonaciones de deudas)	519				
4. (-) Distribución de dividendos	520				
5. Operaciones con acciones o participaciones propias (netas)	521				
6. Incremento (reducción) de patrimonio neto resultante de una combinación de negocios	522				
7. Otras operaciones con socios o propietarios	523				
III. Otras variaciones del patrimonio neto	524	690.466,71			
1. Movimiento de la Reserva de Revalorización (4)	531				
2. Otras variaciones	532	690.466,71			
C) SALDO, FINAL DEL EJERCICIO 2023 (2)	511	7.395.497,23	-32.344,00		
I. Ajustes por cambios de criterio en el ejercicio 2023 (2)	512				
II. Ajustes por errores del ejercicio 2023 (2)	513				
D) SALDO AJUSTADO, INICIO DEL EJERCICIO 2024 (3)	514	7.395.497,23	-32.344,00		
I. Total ingresos y gastos reconocidos	515				
II. Operaciones con socios o propietarios	516		32.344,00		
1. Aumentos de capital	517				
2. (-) Reducciones de capital	518				
3. Conversión de pasivos financieros en patrimonio neto (conversión de obligaciones, condonaciones de deudas)	519				
4. (-) Distribución de dividendos	520				
5. Operaciones con acciones o participaciones propias (netas)	521		32.344,00		
6. Incremento (reducción) de patrimonio neto resultante de una combinación de negocios	522				
7. Otras operaciones con socios o propietarios	523				
III. Otras variaciones del patrimonio neto	524	744.569,32			
1. Movimiento de la Reserva de Revalorización (4)	531				
2. Otras variaciones	532	744.569,32			
E) SALDO, FINAL DEL EJERCICIO 2024 (3)	525	8.140.066,55	0,00		

VIENE DE LA PÁGINA PN2.1

CONTINUA EN LA PÁGINA PN2.3

(1) Ejercicio N-2.

(2) Ejercicio anterior al que van referidas las cuentas anuales (N-1).

(3) Ejercicio al que van referidas las cuentas anuales (N).

(4) Reserva de Revalorización de la Ley 16/2012, de 27 de diciembre. Las empresas acogidas a disposiciones de revalorización distintas de la Ley 16/2012, deberán detallar la norma legal en la que se basan.

HUSSON AUDITORES IBÉRICA S.L.P

## ESTADO DE CAMBIOS EN EL PATRIMONIO NETO NORMAL

PN2.3

## B) Estado total de cambios en el patrimonio neto

		Español destinado para las firmas de los administradores		
		OTRAS APORTACIONES DE SOCIOS	RESULTADO DEL EJERCICIO	(DIVIDENDO A CUENTA)
		07	08	09
A) SALDO, FINAL DEL EJERCICIO 2022 (1)	511		1.500.314,71	
I. Ajustes por cambios de criterio del ejercicio 2022 (1) y anteriores	512			
II. Ajustes por errores del ejercicio 2022 (1) y anteriores	513			
B) SALDO AJUSTADO, INICIO DEL EJERCICIO 2023 (2)	514		1.500.314,71	
I. Total ingresos y gastos reconocidos	515		1.601.139,32	
II. Operaciones con socios o propietarios	516		-809.848,00	
1. Aumentos de capital	517			
2. (-) Reducciones de capital	518			
3. Conversión de pasivos financieros en patrimonio neto (conversión de obligaciones, condonaciones de deudas)	519			
4. (-) Distribución de dividendos	520		-809.848,00	
5. Operaciones con acciones o participaciones propias (netas)	521			
6. Incremento (reducción) de patrimonio neto resultante de una combinación de negocios	522			
7. Otras operaciones con socios o propietarios	523			
III. Otras variaciones del patrimonio neto	524		-690.466,71	
1. Movimiento de la Reserva de Revalorización (4)	531			
2. Otras variaciones	532		-690.466,71	
C) SALDO, FINAL DEL EJERCICIO 2023 (2)	511		1.601.139,32	
I. Ajustes por cambios de criterio en el ejercicio 2023 (2)	512			
II. Ajustes por errores del ejercicio 2023 (2)	513			
D) SALDO AJUSTADO, INICIO DEL EJERCICIO 2024 (3)	514		1.601.139,32	
I. Total ingresos y gastos reconocidos	515		2.624.704,45	
II. Operaciones con socios o propietarios	516		-856.570,00	
1. Aumentos de capital	517			
2. (-) Reducciones de capital	518			
3. Conversión de pasivos financieros en patrimonio neto (conversión de obligaciones, condonaciones de deudas)	519			
4. (-) Distribución de dividendos	520		-856.570,00	
5. Operaciones con acciones o participaciones propias (netas)	521			
6. Incremento (reducción) de patrimonio neto resultante de una combinación de negocios	522			
7. Otras operaciones con socios o propietarios	523			
III. Otras variaciones del patrimonio neto	524		-744.569,32	
1. Movimiento de la Reserva de Revalorización (4)	531			
2. Otras variaciones	532		-744.569,32	
E) SALDO, FINAL DEL EJERCICIO 2024 (3)	525		2.624.704,45	

VIENE DE LA PÁGINA PN2 2

CONTINUA EN LA PÁGINA PN2 4

(1) Ejercicio N-2.

(2) Ejercicio anterior al que van referidas las cuentas anuales (N-1)

(3) Ejercicio al que van referidas las cuentas anuales (N).

(4) Reserva de Revalorización de la Ley 16/2012, de 27 de diciembre. Las empresas acogidas a disposiciones de revalorización distintas de la Ley 16/2012, deberán detallar la norma legal en la que se basan.

HUSSON AUDITORES IBÉRICA S.L.P

ESTADO DE CAMBIOS EN EL PATRIMONIO NETO NORMAL

PN2.4

B) Estado total de cambios en el patrimonio neto

NIF: A28569002

DENOMINACIÓN SOCIAL:

S.A DE COMERCIANTES  
DE RECAMBIOS DE

Espacio destinado para las firmas de los administradores

		OTROS INSTRUMENTOS DE PATRIMONIO NETO	AJUSTES POR CAMBIOS DE VALOR	SUBVENCIONES, DONACIONES Y LEGADOS RECIBIDOS
		10	11	12
A) SALDO, FINAL DEL EJERCICIO 2022 (1)	511			
I. Ajustes por cambios de criterio del ejercicio 2022 (1) y anteriores	512			
II. Ajustes por errores del ejercicio 2022 (1) y anteriores	513			
B) SALDO AJUSTADO, INICIO DEL EJERCICIO 2023 (2)	514			
I. Total ingresos y gastos reconocidos	515			
II. Operaciones con socios o propietarios	516			
1. Aumentos de capital	517			
2. (-) Reducciones de capital	518			
3. Conversión de pasivos financieros en patrimonio neto (conversión de obligaciones, condonaciones de deudas)	519			
4. (-) Distribución de dividendos	520			
5. Operaciones con acciones o participaciones propias (netas)	521			
6. Incremento (reducción) de patrimonio neto resultante de una combinación de negocios	522			
7. Otras operaciones con socios o propietarios	523			
III. Otras variaciones del patrimonio neto	524			
1. Movimiento de la Reserva de Revalorización (4)	531			
2. Otras variaciones	532			
C) SALDO, FINAL DEL EJERCICIO 2023 (2)	511			
I. Ajustes por cambios de criterio en el ejercicio 2023 (2)	512			
II. Ajustes por errores del ejercicio 2023 (2)	513			
D) SALDO AJUSTADO, INICIO DEL EJERCICIO 2024 (3)	514			
I. Total ingresos y gastos reconocidos	515			
II. Operaciones con socios o propietarios	516			
1. Aumentos de capital	517			
2. (-) Reducciones de capital	518			
3. Conversión de pasivos financieros en patrimonio neto (conversión de obligaciones, condonaciones de deudas)	519			
4. (-) Distribución de dividendos	520			
5. Operaciones con acciones o participaciones propias (netas)	521			
6. Incremento (reducción) de patrimonio neto resultante de una combinación de negocios	522			
7. Otras operaciones con socios o propietarios	523			
III. Otras variaciones del patrimonio neto	524			
1. Movimiento de la Reserva de Revalorización (4)	531			
2. Otras variaciones	532			
E) SALDO, FINAL DEL EJERCICIO 2024 (3)	525			

VIENE DE LA PÁGINA PN2.3


CONTINUA EN LA PÁGINA PN2.5

(1) Ejercicio N-2  
 (2) Ejercicio anterior al que van referidas las cuentas anuales (N-1).  
 (3) Ejercicio al que van referidas las cuentas anuales (N).  
 (4) Reserva de Revalorización de la Ley 16/2012, de 27 de diciembre. Las empresas acogidas a disposiciones de revalorización distintas de la Ley 16/2012, deberán detallar la norma legal en la que se basan

## ESTADO DE CAMBIOS EN EL PATRIMONIO NETO NORMAL

PN2.5

## B) Estado total de cambios en el patrimonio neto


NIF: A28569002		 Espacio destinado para las firmas de los administradores	
DENOMINACIÓN SOCIAL:			
S.A DE COMERCIANTES DE RECAMBIOS DE			
		TOTAL	
		13	
A) SALDO, FINAL DEL EJERCICIO 2022 (1)	511	8.770.578,04	
I. Ajustes por cambios de criterio del ejercicio 2022 (1) y anteriores	512		
II. Ajustes por errores del ejercicio 2022 (1) y anteriores	513		
B) SALDO AJUSTADO, INICIO DEL EJERCICIO 2023 (2)	514	8.770.578,04	
I. Total ingresos y gastos reconocidos	515	1.601.139,32	
II. Operaciones con socios o propietarios	516	-809.848,00	
1. Aumentos de capital	517		
2. (-) Reducciones de capital	518		
3. Conversión de pasivos financieros en patrimonio neto (conversión de obligaciones, condonaciones de deudas).	519		
4. (-) Distribución de dividendos	520	-809.848,00	
5. Operaciones con acciones o participaciones propias (netas)	521		
6. Incremento (reducción) de patrimonio neto resultante de una combinación de negocios	522		
7. Otras operaciones con socios o propietarios	523		
III. Otras variaciones del patrimonio neto	524	0,00	
1. Movimiento de la Reserva de Revalorización (4)	531		
2. Otras variaciones	532	0,00	
C) SALDO, FINAL DEL EJERCICIO 2023 (2)	511	9.561.869,36	
I. Ajustes por cambios de criterio en el ejercicio 2023 (2)	512		
II. Ajustes por errores del ejercicio 2023 (2)	513		
D) SALDO AJUSTADO, INICIO DEL EJERCICIO 2024 (3)	514	9.561.869,36	
I. Total ingresos y gastos reconocidos	515	2.624.704,45	
II. Operaciones con socios o propietarios	516	-824.226,00	
1. Aumentos de capital	517		
2. (-) Reducciones de capital	518		
3. Conversión de pasivos financieros en patrimonio neto (conversión de obligaciones, condonaciones de deudas).	519		
4. (-) Distribución de dividendos	520	-856.570,00	
5. Operaciones con acciones o participaciones propias (netas)	521	32.344,00	
6. Incremento (reducción) de patrimonio neto resultante de una combinación de negocios	522		
7. Otras operaciones con socios o propietarios	523		
III. Otras variaciones del patrimonio neto	524	0,00	
1. Movimiento de la Reserva de Revalorización (4)	531		
2. Otras variaciones	532	0,00	
E) SALDO, FINAL DEL EJERCICIO 2024 (3)	525	11.362.347,81	

VIENE DE LA PÁGINA PN2.4

- (1) Ejercicio N-2.  
 (2) Ejercicio anterior al que van referidas las cuentas anuales (N-1).  
 (3) Ejercicio al que van referidas las cuentas anuales (N).  
 (4) Reserva de Revalorización de la Ley 16/2012, de 27 de diciembre. Las empresas acogidas a disposiciones de revalorización distintas de la Ley 16/2012, deberán detallar la norma legal en la que se basan.

## ESTADO DE FLUJOS DE EFECTIVO NORMAL

F1.1

NIF: A28569002		 Español destinado para las firmas de los administradores	
DENOMINACIÓN SOCIAL:			
S.A DE COMERCIANTES DE RECAMBIOS DE AUTOMOVILES			
	NOTAS DE LA MEMORIA	EJERCICIO 2024 (1)	EJERCICIO 2023 (2)
<b>A) FLUJOS DE EFECTIVO DE LAS ACTIVIDADES DE EXPLOTACIÓN</b>			
1. Resultado del ejercicio antes de impuestos	61100	3.462.697,92	2.112.141,08
2. Ajustes del resultado	61200	-1.463.977,40	188.858,18
a) Amortización del inmovilizado (+)	61201	5 57.989,92	65.866,65
b) Correcciones valorativas por deterioro (+/-)	61202	-226.654,60	11.947,71
c) Variación de provisiones (+/-)	61203		
d) Imputación de subvenciones (-)	61204		
e) Resultados por bajas y enajenaciones del inmovilizado (+/-)	61205	5 -1.317.569,65	0,00
f) Resultados por bajas y enajenaciones de instrumentos financieros (+/-)	61206		
g) Ingresos financieros (-)	61207	-40.246,18	-34.729,18
h) Gastos financieros (+)	61208	62.503,11	145.773,00
i) Diferencias de cambio (+/-)	61209		
j) Variación de valor razonable en instrumentos financieros (+/-)	61210		
k) Otros ingresos y gastos (-/+)	61211		
3. Cambios en el capital corriente	61300	9.a 727.267,12	1.621.858,03
a) Existencias (+/-)	61301	134.747,00	367.900,44
b) Deudores y otras cuentas para cobrar (+/-)	61302	563.670,89	-431.367,83
c) Otros activos corrientes (+/-)	61303	689,65	-769,35
d) Acreedores y otras cuentas para pagar (+/-)	61304	28.159,58	1.686.094,77
e) Otros pasivos corrientes (+/-)	61305		
f) Otros activos y pasivos no corrientes (+/-)	61306		
4. Otros flujos de efectivo de las actividades de explotación	61400	-727.012,72	-622.045,58
a) Pagos de intereses (-)	61401	-62.503,11	-145.773,00
b) Cobros de dividendos (+)	61402		
c) Cobros de intereses (+)	61403	40.246,18	34.729,18
d) Cobros (pagos) por impuesto sobre beneficios (+/-)	61404	12.2 -704.755,79	-511.001,76
e) Otros pagos (cobros) (-/+)	61405		
5. Flujos de efectivo de las actividades de explotación (1 + 2 + 3 + 4)	61500	1.998.974,92	3.300.811,71
(1) Ejercicio al que van referidas las cuentas anuales. (2) Ejercicio anterior.			

## ESTADO DE FLUJOS DE EFECTIVO NORMAL

F1.2

NIF: A28569002

DENOMINACIÓN SOCIAL:

S.A DE COMERCIANTES  
DE RECAMBIOS DE  
AUTOMOVILES

Espacio destinado para las firmas de los administradores

NOTAS DE  
LA MEMORIA

EJERCICIO 2024 (1)

EJERCICIO 2023 (2)

## B) FLUJOS DE EFECTIVO DE LAS ACTIVIDADES DE INVERSIÓN

			2024 (1)	2023 (2)
<b>6. Pagos por inversiones (-)</b>	<b>62100</b>		-1.383.102,38	-7.113,00
a) Empresas del grupo y asociadas	62101	9.c	-800.000,00	0,00
b) Inmovilizado intangible	62102			
c) Inmovilizado material	62103	5	-541.768,38	-7.113,00
d) Inversiones inmobiliarias	62104			
e) Otros activos financieros	62105		-41.334,00	0,00
f) Activos no corrientes mantenidos para venta	62106			
g) Unidad de negocio	62107			
h) Otros activos	62108			
<b>7. Cobros por desinversiones (+)</b>	<b>62200</b>		2.464.380,57	307.684,68
a) Empresas del grupo y asociadas	62201	9.c	240.445,39	307.684,68
b) Inmovilizado intangible	62202			
c) Inmovilizado material	62203	5	2.223.935,18	0,00
d) Inversiones inmobiliarias	62204			
e) Otros activos financieros	62205			
f) Activos no corrientes mantenidos para venta	62206			
g) Unidad de negocio	62207			
h) Otros activos	62208			
<b>8. Flujos de efectivo de las actividades de inversión (6 + 7)</b>	<b>62300</b>		1.081.278,19	300.571,68

(1) Ejercicio al que van referidas las cuentas anuales.

(2) Ejercicio anterior.

NIF: <b>A28569002</b>		 Espacio destinado para las firmas de los administradores	
DENOMINACIÓN SOCIAL:			
<b>S.A DE COMERCIANTES DE RECAMBIOS DE AUTOMOVILES</b>			
	NOTAS DE LA MEMORIA	EJERCICIO 2024 (1)	EJERCICIO 2023 (2)
<b>C) FLUJOS DE EFECTIVO DE LAS ACTIVIDADES DE FINANCIACIÓN</b>			
9. Cobros y pagos por instrumentos de patrimonio. ....	63100	89.100,00	0,00
a) Emisión de instrumentos de patrimonio (+) .....	63101		
b) Amortización de instrumentos de patrimonio (-) .....	63102	9.5 89.100,00	0,00
c) Adquisición de instrumentos de patrimonio propio (-) .....	63103		
d) Enajenación de instrumentos de patrimonio propio (+) .....	63104		
e) Subvenciones, donaciones y legados recibidos (+) .....	63105		
10. Cobros y pagos por instrumentos de pasivo financiero .....	63200	9.a.2 -1.591.431,94	-2.179.389,61
a) Emisión .....	63201	154.287,76	0,00
1. Obligaciones y otros valores negociables (+) .....	63202		
2. Deudas con entidades de crédito (+) .....	63203		
3. Deudas con empresas del grupo y asociadas (+) .....	63204	133.237,68	0,00
4. Deudas con características especiales (+) .....	63205		
5. Otras deudas (+) .....	63206	21.050,08	0,00
b) Devolución y amortización de .....	63207	-1.745.719,70	-2.179.389,61
1. Obligaciones y otros valores negociables (-) .....	63208		
2. Deudas con entidades de crédito (-) .....	63209	-1.745.719,70	-2.164.832,04
3. Deudas con empresas del grupo y asociadas (-) .....	63210		-14.557,57
4. Deudas con características especiales (-) .....	63211		
5. Otras deudas (-) .....	63212		
11. Pagos por dividendos y remuneraciones de otros instrumentos de patrimonio .....	63300	9.5 -850.843,40	-804.433,76
a) Dividendos (-) .....	63301	-850.843,40	-804.433,76
b) Remuneración de otros instrumentos de patrimonio (-) .....	63302		
12. Flujos de efectivo de las actividades de financiación (9 + 10 + 11) .....	63400	-2.353.175,34	-2.983.823,37
D) Efecto de las variaciones de los tipos de cambio .....	64000		
E) AUMENTO/DISMINUCIÓN NETA DEL EFECTIVO O EQUIVALENTES (5 + 8 + 12 + D) .....	65000	727.077,77	617.560,02
Efectivo o equivalentes al comienzo del ejercicio .....	65100	652.304,00	34.743,98
Efectivo o equivalentes al final del ejercicio .....	65200	1.379.381,77	652.304,00

(1) Ejercicio al que van referidas las cuentas anuales.

(2) Ejercicio anterior.

**MEMORIA**  
**SOCIEDAD ANONIMA DE COMERCIANTES**  
**DE RECAMBIOS DE AUTOMOVILES**  
**2024**

En Getafe a 31 de enero de 2025

## 1. Actividad de la empresa

SOCIEDAD ANONIMA DE COMERCIANTES DE RECAMBIOS DE AUTOMOVILES se constituyó el 26 de Marzo de 1979 y adoptó el anagrama y denominación común "SACORAUTO".

Su domicilio social se encuentra establecido en c/Franklin 3, Getafe (Madrid).

Constituye su objeto social la compraventa de toda clase de accesorios y recambios de automóvil y todo lo que guarde relación directa o indirecta con el objeto principal

La actividad actual de la empresa coincide con su objeto social.

Se le aplica la Ley de Sociedades de Capital (vigente desde el 1 de septiembre de 2010), cuyo texto refundido se aprobó por Real Decreto Legislativo 1/2010, de 2 de julio, Código de Comercio y disposiciones complementarias.

La Entidad es Sociedad dominada del Grupo denominado DAVASA AUTOMOCION S.L. La Sociedad Dominante es DAVASA AUTOMOCION S.L. tiene su domicilio social en Murcia, avenida Ciclista Mariano Rojas 15 y presenta las cuentas anuales consolidadas en el Registro Mercantil de Murcia.

La moneda funcional con la que opera la empresa es el euro. Para la formulación de los estados financieros en euros se han seguido los criterios establecidos en el Plan General Contable tal y como figura en el apartado 4. Normas de registro y valoración

## 2. Bases de presentación de las cuentas anuales

### 2.1. Imagen fiel.

Las Cuentas Anuales del ejercicio 2024 adjuntas han sido formuladas por el Consejo de Administración a partir de los registros contables de la Sociedad a 31 de diciembre de 2024 y en ellas se han aplicado los principios contables y criterios de valoración recogidos en el Real Decreto 1514/2007, por el que se aprueba el Plan General de Contabilidad, y las modificaciones aplicadas a éste mediante Real Decreto 1159/2010, y el resto de disposiciones legales vigentes en materia contable como el Código de comercio y demás legislación mercantil, y muestran la imagen fiel del patrimonio, de la situación financiera y de los resultados de la Sociedad, así como la veracidad de los flujos incorporados en el estado de flujos de efectivo.

No existen razones excepcionales por las que, para mostrar la imagen fiel, no se hayan aplicado disposiciones legales en materia contable.

Las Cuentas Anuales adjuntas se someterán a la aprobación por la Junta General Ordinaria de Accionistas, estimándose que serán aprobadas sin modificación alguna.

Las Cuentas Anuales del ejercicio anterior, fueron aprobadas por la Junta General Ordinaria, 25 de junio de 2024

### 2.2. Principios contables no obligatorios aplicados.

No se han aplicado.

### 2.3. Aspectos críticos de la valoración y estimación de la incertidumbre y juicios relevantes en la aplicación de políticas contables.

La Sociedad ha elaborado sus estados financieros bajo el principio de empresa en funcionamiento, sin que exista ningún tipo de riesgo importante que pueda suponer cambios significativos en el valor de los activos o pasivos en el ejercicio siguiente.

Las estimaciones y las hipótesis realizadas se basan, entre otros, en la experiencia histórica u otros hechos considerados razonables teniendo en cuenta las circunstancias a la fecha de cierre, el resultado de las cuales representa la base de juicio sobre el valor contable de los activos y pasivos no determinables de una cuantía de forma inmediata.

Los resultados reales podrían manifestarse de forma diferente a la estimada. Estas estimaciones y juicios se evalúan continuamente.

Algunas estimaciones contables se consideran significativas si la naturaleza de las estimaciones y supuestos es material y si el impacto sobre la posición financiera o el rendimiento operativo es material.

Aunque estas estimaciones fueron realizadas por la Dirección de la Sociedad con la mejor información disponible al cierre de cada ejercicio, aplicando su mejor estimación y conocimiento del mercado, es posible que eventuales acontecimientos futuros obliguen a la Sociedad a modificarlas en los siguientes ejercicios. De acuerdo con la legislación vigente se reconocerá prospectivamente los efectos del cambio de estimación en la cuenta de resultados.

**2.4. Comparación de la información.**

Las cuentas anuales presentan a efectos comparativos, con cada una de las partidas del balance de situación, de la cuenta de pérdidas y ganancias, del estado de cambios en el patrimonio neto y del estado de flujos de efectivo, además de las cifras del ejercicio 2023, las correspondientes al ejercicio anterior. Asimismo, la información contenida en esta memoria referida al ejercicio 2024 se presenta, a efectos comparativos con la información del ejercicio 2023.

**2.5. Agrupación de partidas.**

Las cuentas anuales no tienen ninguna partida que haya sido objeto de agrupación en el balance, en la cuenta de pérdidas y ganancias, en el estado de cambios en el patrimonio neto o en el estado de flujos de efectivo.

**2.6. Elementos recogidos en varias partidas.**

No se presentan elementos patrimoniales registrados en dos o más partidas del balance.

**2.7. Cambios en criterios contables.**

Durante el ejercicio 2024 no se han producido cambios significativos de criterios contables respecto a los criterios aplicados en el ejercicio anterior.

**2.8. Corrección de errores.**

Las cuentas anuales del ejercicio 2024 no incluyen ajustes realizados como consecuencia de errores detectados en el ejercicio.

**2.9. Importancia Relativa**

Al determinar la información a desglosar en la presente memoria sobre las diferentes partidas de los estados financieros u otros asuntos, la Sociedad, de acuerdo con el Marco Conceptual del Plan General de Contabilidad, ha tenido en cuenta la importancia relativa en relación con las cuentas anuales.

**3. Aplicación de resultados.**

La propuesta de aplicación del resultado por parte de los administradores es la siguiente:

Base del reparto	2024	2023
Resultado del ejercicio	2.624.704,45	1.601.139,32
Reservas voluntarias		
Resultados de ejercicios anteriores		
<b>TOTAL</b>	<b>2.624.704,45</b>	<b>1.601.139,32</b>

Aplicación	2024	2023
A reservas voluntarias	2.624.704,45	675.522,65
A reserva de capitalización		69.046,67
A Dividendos		856.570,00
A remanente ej. Anteriores		
<b>TOTAL</b>	<b>2.624.704,45</b>	<b>1.601.139,32</b>

La distribución definitiva del resultado del ejercicio 2024 se aprobará en la junta general ordinaria de accionistas y será la misma la que determine finalmente el reparto, a fecha de formulación de estas cuentas anuales el reparto todavía está por determinar, no existiendo limitaciones para la distribución de dividendos.

El 25 de junio de 2024, la junta general de accionistas, considerando la previsión de resultados para el ejercicio, aprobó un dividendo a cuenta del resultado del ejercicio 2023 de 110 euros por acción conformando un importe total de 856.570 euros. Este dividendo se pagó durante 2024.

**4. Normas de registro y valoración.**

**4.1. Inmovilizado intangible.**

El inmovilizado intangible se valora inicialmente por su coste, ya sea éste el precio de adquisición o el coste de producción. El coste del inmovilizado intangible adquirido mediante combinaciones de negocios es su valor razonable en la fecha de adquisición.

Después del reconocimiento inicial, el inmovilizado intangible se valora por su coste, menos la amortización acumulada y, en su caso, el importe acumulado de las correcciones por deterioro registradas.

Para cada inmovilizado intangible se analiza y determina si la vida útil es definida o indefinida.

Los activos intangibles que tienen vida útil definida se amortizan sistemáticamente en función de la vida útil estimada de los mismos y de su valor residual. Los métodos y periodos de amortización aplicados son revisados en cada cierre de ejercicio y, si procede, ajustados de forma prospectiva. Al menos al cierre del ejercicio, se evalúa la existencia de indicios de deterioro, en cuyo caso se estiman los importes recuperables, efectuándose las correcciones valorativas que procedan, tal y como se establece en el apartado h de este epígrafe.

La amortización de los elementos del inmovilizado intangibles de forma lineal durante su vida útil estimada, en función de los siguientes años de vida útil:

Descripción	Años	% Anual
Patentes, licencias, marcas y similares	indef.	
Aplicaciones informáticas	4	25,00%

#### a) Patentes, licencias, marcas y similares

La propiedad industrial se valora por los costes incurridos para la obtención de la propiedad o el derecho al uso o a la concesión del uso de las distintas manifestaciones de la misma, siempre que, por las condiciones económicas que se deriven del contrato deban inventariarse. Se incluyen, entre otras, las patentes de invención, los certificados de protección de modelos de utilidad, el diseño industrial y las patentes de introducción.

Los derechos de la propiedad industrial se valoran por el precio de adquisición o coste de producción. Se contabilizan en este concepto el valor en libros de los gastos de desarrollo activados en el momento en que se obtenga la correspondiente patente o similar, incluido el coste de registro y formalización de la propiedad industrial, siempre que se cumplan las condiciones legales necesarias para su inscripción en el correspondiente registro, y sin perjuicio de los importes que también pudieran contabilizarse por razón de adquisición a terceros de los derechos correspondientes. Los gastos de investigación siguen su ritmo de amortización y no se incorporan al valor contable de la propiedad industrial.

Las patentes se pueden utilizar durante un periodo de 10 años, por lo que se amortizan linealmente en dicho periodo.

#### b) Aplicaciones informáticas

Se valoran al precio de adquisición o coste de producción, incluyéndose en este epígrafe los gastos de desarrollo de las páginas web. La vida útil de estos elementos se estima en 4 años.

Los gastos del personal propio que ha trabajado en el desarrollo de las aplicaciones informáticas se incluyen como mayor coste de las mismas, con abono al epígrafe "Trabajos realizados por la empresa para su activo" de la cuenta de pérdidas y ganancias.

Las reparaciones que no representan una ampliación de la vida útil y los costes de mantenimiento son cargados en la cuenta de pérdidas y ganancias en el ejercicio en que se producen.

#### 4.2. Inmovilizado material.

Se valora a su precio de adquisición o a su coste de producción que incluye, además del importe facturado después de deducir cualquier descuento o rebaja en el precio, todos los gastos adicionales y directamente relacionados que se produzcan hasta su puesta en funcionamiento, como los gastos de explanación y derribo, transporte, seguros, instalación, montaje y otros similares. La Sociedad incluye en el coste del inmovilizado material que necesita un periodo de tiempo superior a un año para estar en condiciones de uso, explotación o venta, los gastos financieros relacionados con la financiación específica o genérica, directamente atribuible a la adquisición, construcción o producción. Forma parte, también, del valor del inmovilizado material, la estimación inicial del valor actual de las obligaciones asumidas derivadas del desmantelamiento o retiro y otras asociadas al activo, tales como costes de rehabilitación, cuando estas obligaciones dan lugar al registro de provisiones. Así como la mejor estimación del valor actual del importe contingente, no obstante, los pagos contingentes que dependan de magnitudes relacionadas con el desarrollo de la actividad, se contabilizan como un gasto en la cuenta de pérdidas y ganancias a medida en que se incurran.

Las cantidades entregadas a cuenta de adquisiciones futuras de bienes del inmovilizado material, se registran en el activo y los ajustes que surjan por la actualización del valor del activo asociado al anticipo dan lugar al reconocimiento de ingresos financieros, conforme se devenguen. A tal efecto se utiliza el tipo de interés incremental del proveedor existente

en el momento inicial, es decir, el tipo de interés al que el proveedor podría financiarse en condiciones equivalentes a las que resultan del importe recibido, que no será objeto de modificación en posteriores ejercicios. Cuando se trate de anticipos con vencimiento no superior a un año y cuyo efecto financiero no sea significativo, no será necesario llevar a cabo ningún tipo de actualización.

La Sociedad no tiene compromisos de desmantelamiento, retiro o rehabilitación para sus bienes de activo. Por ello no se han contabilizado en los activos valores para la cobertura de tales obligaciones de futuro.

El Consejo de Administración de la Sociedad considera que el valor contable de los activos no supera el valor recuperable de los mismos

Se registra la pérdida por deterioro del valor de un elemento del inmovilizado material cuando su valor neto contable supere a su importe recuperable, entendiéndose éste como el mayor importe entre su valor razonable menos los costes de venta y su valor en uso.

Los gastos realizados durante el ejercicio con motivo de las obras y trabajos efectuados por la Sociedad, se cargarán en las cuentas de gastos que correspondan. Los costes de ampliación o mejora que dan lugar a un aumento de la capacidad productiva o a un alargamiento de la vida útil de los bienes, son incorporados al activo como mayor valor del mismo. Las cuentas del inmovilizado material en curso, se cargan por el importe de dichos gastos, con abono a la partida de ingresos que recoge los trabajos realizados por la Sociedad para sí misma.

Los costes relacionados con grandes reparaciones de los elementos del inmovilizado material se reconocen como sustitución en el momento en que se incurren y se amortizan durante el periodo que medie hasta la siguiente reparación, dando de baja cualquier importe asociado a la reparación que pudiera permanecer en el valor contable del citado inmovilizado

En los arrendamientos financieros se contabiliza el activo de acuerdo con su naturaleza, y un pasivo financiero por el mismo importe, que es el menor entre el valor razonable del activo arrendado y el valor actual al inicio del arrendamiento de los pagos mínimos acordados.

La amortización de los elementos del inmovilizado material se realiza, desde el momento en el que están disponibles para su puesta en funcionamiento, de forma lineal durante su vida útil estimada estimando un valor residual nulo, en función de los siguientes años de vida útil:

Descripción	Años	% Anual
Construcciones / Inv. Inmobiliarias	50	2%
Instalaciones Técnicas	4 - 10	10-25%
Mobiliario	5	20%
Equipos Procesos de Información	4	25%
Elementos de Transporte	4	25%

La Sociedad evalúa al menos al cierre de cada ejercicio si existen indicios de pérdidas por deterioro de valor de su inmovilizado material, que reduzcan el valor recuperable de dichos activos a un importe inferior al de su valor en libros. Si existe cualquier indicio, se estima el valor recuperable del activo con el objeto de determinar el alcance de la eventual pérdida por deterioro de valor. En caso de que el activo no genere flujos de efectivo que sean independientes de otros activos o grupos de activos, la Sociedad calcula el valor recuperable de la unidad generadora de efectivo (UGE) a la que pertenece el activo.

El valor recuperable de los activos es el mayor entre su valor razonable menos los costes de venta y su valor en uso. La determinación del valor en uso se realiza en función de los flujos de efectivo futuros esperados que se derivarán de la utilización del activo, las expectativas sobre posibles variaciones en el importe o distribución temporal de los flujos, el valor temporal del dinero, el precio a satisfacer por soportar la incertidumbre relacionada con el activo y otros factores que los participantes del mercado considerarían en la valoración de los flujos de efectivo futuros relacionados con el activo.

En el caso de que el importe recuperable estimado sea inferior al valor neto en libros del activo, se registra la correspondiente pérdida por deterioro con cargo a la cuenta de pérdidas y ganancias, reduciendo el valor en libros del activo a su importe recuperable.

Una vez reconocida la corrección valorativa por deterioro o su reversión, se ajustan las amortizaciones de los ejercicios siguientes considerando el nuevo valor contable.

No obstante lo anterior, si de las circunstancias específicas de los activos se pone de manifiesto una pérdida de carácter irreversible, ésta se reconoce directamente en pérdidas procedentes del inmovilizado de la cuenta de pérdidas y ganancias.

En los ejercicios 2024 y 2023 la Sociedad no ha registrado pérdidas por deterioro de los inmovilizados materiales.

### 4.3. Inversiones Inmobiliarias.

La Sociedad clasifica como inversiones inmobiliarias aquellos activos no corrientes que sean inmuebles y que posee para obtener rentas, plusvalías o ambas, en lugar de para su uso en la producción o suministros de bienes o servicios, o bien para fines administrativos, o su venta en el curso ordinario de las operaciones. Así como aquellos terrenos y edificios cuyos usos futuros no estén determinados en el momento de su incorporación al patrimonio de la Sociedad.

Para la valoración de las inversiones inmobiliarias se utiliza los criterios del inmovilizado material para los terrenos y construcciones, siendo los siguientes:

- Los solares sin edificar se valoran por su precio de adquisición más los gastos de acondicionamiento, como cierres, movimiento de tierras, obras de saneamiento y drenaje, los de derribo de construcciones cuando sea necesario para poder efectuar obras de nueva planta, los gastos de inspección y levantamiento de planos cuando se efectúan con carácter previo a su adquisición, así como, la estimación inicial del valor actual de las obligaciones presentes derivadas de los costes de rehabilitación del solar.
- Las construcciones se valoran por su precio de adquisición o coste de producción incluidas aquellas instalaciones y elementos que tienen carácter de permanencia, por las tasas inherentes a la construcción y los honorarios facultativos de proyecto y dirección de obra.

### 4.4. Instrumentos financieros.

La Sociedad tiene registrados en el capítulo de instrumentos financieros, aquellos contratos que dan lugar a un activo financiero en una empresa y, simultáneamente, a un pasivo financiero o a un instrumento de patrimonio en otra empresa. Por tanto, la presente norma resulta de aplicación a los siguientes instrumentos financieros:

#### a) Activos financieros:

- Efectivo y otros activos líquidos equivalentes.
- Créditos por operaciones comerciales: clientes y deudores varios;
- Créditos a terceros: tales como los préstamos y créditos financieros concedidos, incluidos los surgidos de la venta de activos no corrientes;
- Valores representativos de deuda de otras empresas adquiridos: tales como las obligaciones, bonos y pagarés;
- Instrumentos de patrimonio de otras empresas adquiridos: acciones, participaciones en instituciones de inversión colectiva y otros instrumentos de patrimonio;
- Derivados con valoración favorable para la empresa: entre ellos, futuros u operaciones a plazo, opciones, permutas financieras y compraventa de moneda extranjera a plazo, y
- Otros activos financieros: tales como depósitos en entidades de crédito, anticipos y créditos al personal, fianzas y depósitos constituidos, dividendos a cobrar y desembolsos exigidos sobre instrumentos de patrimonio propio.

#### b) Pasivos financieros:

- Débitos por operaciones comerciales: proveedores y acreedores varios;
- Deudas con entidades de crédito;
- Obligaciones y otros valores negociables emitidos: tales como bonos y pagarés;
- Derivados con valoración desfavorable para la empresa: entre ellos, futuros u operaciones a plazo, opciones, permutas financieras y compraventa de moneda extranjera a plazo;
- Deudas con características especiales, y
- Otros pasivos financieros: deudas con terceros, tales como los préstamos y créditos financieros recibidos de personas o empresas que no sean entidades de crédito incluidos los surgidos en la compra de activos no corrientes, fianzas y depósitos recibidos y desembolsos exigidos por terceros sobre participaciones.

c) Instrumentos de patrimonio propio: todos los instrumentos financieros que se incluyen dentro de los fondos propios, tal como las acciones ordinarias emitidas o participaciones en el capital social.

### ■ Inversiones financieras a largo y corto plazo

- **Activos Financieros a coste Amortizado.** Un activo financiero se incluye en esta categoría, incluso cuando esté admitido a negociación en un mercado organizado, si la empresa mantiene la inversión con el objetivo de percibir los flujos de efectivo derivados de la ejecución del contrato, y las condiciones contractuales del activo financiero dan lugar, en fechas especificadas, a flujos de efectivo que son únicamente cobros de principal e intereses sobre el importe del principal pendiente. Los flujos de efectivo contractuales que son únicamente cobros de principal e interés sobre el importe del principal pendiente son inherentes a un acuerdo que tiene la naturaleza de préstamo ordinario o común, sin perjuicio de que la operación se acuerde a un tipo de interés cero o por debajo de mercado. Con carácter general, se incluyen en esta categoría los créditos por operaciones comerciales (aquellos activos financieros que se originan en la venta de bienes y la prestación de servicios por operaciones de tráfico de la empresa con cobro aplazado), y los créditos por operaciones no comerciales aquellos activos financieros que, no siendo instrumentos de patrimonio ni derivados, no tienen origen comercial y cuyos cobros son de cuantía determinada o determinable, que proceden de operaciones de préstamo o crédito concedidos por la empresa). Es decir, dentro de esta categoría estarían los préstamos y cuentas a cobrar, así como aquellos valores representativos de deuda, con una fecha de vencimiento fijada, cobros de cuantía determinada o determinable, que se negocien en un mercado activo y que la Sociedad tiene intención y capacidad de conservar hasta su vencimiento.

- Valoración inicial: Inicialmente se valoran por su valor razonable, más los costes de transacción que les sean directamente atribuibles. No obstante, los créditos por operaciones comerciales con vencimiento no superior a un año y que no tienen un tipo de interés contractual explícito, así como los créditos al personal, los dividendos a cobrar y los desembolsos exigidos sobre instrumentos de patrimonio, cuyo importe se espera recibir en el corto plazo, se podrán valorar por su valor nominal cuando el efecto de no actualizar los flujos de efectivo no sea significativo.
- Valoración posterior: se hace a coste amortizado y los intereses devengados se contabilizan en la cuenta de pérdidas y ganancias, aplicando el método del tipo de interés efectivo.

No obstante, los créditos con vencimiento no superior a un año que, de acuerdo con lo dispuesto en el apartado anterior, se valoren inicialmente por su valor nominal, continuarán valorándose por dicho importe, salvo que se hubieran deteriorado.

Cuando los flujos de efectivo contractuales de un activo financiero se modifican debido a las dificultades financieras del emisor, la empresa analizará si procede contabilizar una pérdida por deterioro de valor.

- Deterioro: La Sociedad registra los correspondientes deterioros por la diferencia existente entre el importe a recuperar de las cuentas por cobrar y el valor en libros por el que se encuentran registradas.

Al menos al cierre del ejercicio, se efectúan las correcciones valorativas necesarias siempre que existe evidencia objetiva de que el valor de un activo financiero incluido en esta categoría, o de un grupo de activos financieros con similares características de riesgo valorados colectivamente, se ha deteriorado como resultado de uno o más eventos que hayan ocurrido después de su reconocimiento inicial y que ocasionen una reducción o retraso en los flujos de efectivo estimados futuros, que pueden venir motivados por la insolvencia del deudor.

La pérdida por deterioro del valor de estos activos financieros es la diferencia entre su valor en libros y el valor actual de los flujos de efectivo futuros, incluidos, en su caso, los procedentes de la ejecución de las garantías reales y personales, que se estima van a generar, descontados al tipo de interés efectivo calculado en el momento de su reconocimiento inicial.

Las correcciones de valor por deterioro, así como su reversión cuando el importe de dicha pérdida disminuyese por causas relacionadas con un evento posterior, se reconocen como un gasto o un ingreso, respectivamente, en la cuenta de pérdidas y ganancias. La reversión del deterioro tiene como límite el valor en libros del activo que estaría reconocido en la fecha de reversión si no se hubiese registrado el deterioro del valor.

- **Activos financieros a valor razonable con cambios en la cuenta de pérdidas y ganancias.** Se incluyen en esta categoría todos los activos financieros, salvo que proceda su clasificación en alguna de las restantes categorías. Se incluyen obligatoriamente en esta categoría los activos financieros mantenidos para negociar.

Los instrumentos de patrimonio que no se mantienen para negociar, ni se valoran al coste, la empresa puede realizar la elección irrevocable en el momento de su reconocimiento inicial de presentar los cambios posteriores en el valor razonable directamente en el patrimonio neto.

En todo caso, la empresa puede, en el momento del reconocimiento inicial, designar un activo financiero de forma irrevocable como medido al valor razonable con cambios en la cuenta de pérdidas y ganancias si haciéndolo elimina o reduce significativamente una incoherencia de valoración o asimetría

- Valoración inicial: Se valoran por su valor razonable. Los costes de transacción que les sean directamente atribuibles se reconocen en la cuenta de pérdidas y ganancias del ejercicio.
- Valoración posterior: Valor razonable con cambios en la cuenta de pérdidas y ganancias.
- Deterioro: No se deterioran puesto que están en todo momento valorados por su valor razonable, imputándose las variaciones de valor al resultado del ejercicio.

- **Activos financieros a coste.** Dentro de esta categoría se incluyen, entre otras, las inversiones en el patrimonio de empresas del grupo, multigrupo y asociadas, así como las restantes inversiones en instrumentos de patrimonio cuyo valor razonable no puede determinarse por referencia a un precio cotizado en un mercado activo para un instrumento idéntico, o no puede obtenerse una estimación fiable del mismo.

Se incluirán también en esta categoría los préstamos participativos cuyos intereses tengan carácter contingente y cualquier otro activo financiero que inicialmente procediese clasificar en la cartera de valor razonable con cambios en la cuenta de pérdidas y ganancias cuando no sea posible obtener una estimación fiable de su valor razonable.

- Valoración inicial: Se valoran al coste, que equivale al valor razonable de la contraprestación entregada más los costes de transacción que les sean directamente atribuibles.
- Valoración posterior: Los instrumentos de patrimonio incluidos en esta categoría se valoran por su coste, menos, en su caso, el importe acumulado de las correcciones valorativas por deterioro.
- Deterioro: Al menos al cierre del ejercicio, se efectúan las correcciones valorativas necesarias siempre que existe evidencia objetiva de que el valor en libros de una inversión no es recuperable. La Sociedad registra los correspondientes deterioros por la diferencia existente entre el valor en libros y el importe recuperable, entendido éste como el mayor importe entre su valor razonable menos los costes de venta y el valor actual de los flujos de efectivo futuros derivados de la inversión, que para el caso de instrumentos de patrimonio se calculan, bien mediante la estimación de los que se espera recibir como consecuencia del reparto de dividendos realizado por la empresa participada y de la enajenación o baja en cuentas de la inversión en la misma, bien mediante la estimación de su participación en los flujos de efectivo que se espera sean generados por la empresa participada, procedentes tanto de sus actividades ordinarias como de su enajenación o baja en cuentas.

Salvo mejor evidencia del importe recuperable de las inversiones en instrumentos de patrimonio, la estimación de la pérdida por deterioro de esta clase de activos se calcula en función del patrimonio neto de la entidad participada y de las plusvalías tácitas existentes en la fecha de la valoración, netas del efecto impositivo. En la determinación de ese valor, y siempre que la empresa participada haya invertido a su vez en otra, se tiene en cuenta el patrimonio neto incluido en las cuentas anuales consolidadas elaboradas aplicando los criterios del Código de Comercio y sus normas de desarrollo.

El reconocimiento de las correcciones valorativas por deterioro de valor y, en su caso, su reversión, se registran como un gasto o un ingreso, respectivamente, en la cuenta de pérdidas y ganancias. La reversión del deterioro tendrá como límite el valor en libros de la inversión que estaría reconocida en la fecha de reversión si no se hubiese registrado el deterioro del valor.

- **Activos financieros a valor razonable con cambios en el patrimonio neto.** Un activo financiero se incluye en esta categoría cuando las condiciones contractuales del activo financiero dan lugar, en fechas especificadas, a flujos de efectivo que son únicamente cobros de principal e intereses sobre el importe del principal pendiente, y no se mantiene para negociar ni proceda clasificarlo en la categoría de activos financieros a coste amortizado. También se incluyen en esta categoría las inversiones en instrumentos de patrimonio para las que, debiéndose haberse incluido en la categoría de activos financieros a valor razonable con cambios en pérdidas y ganancias, se ha ejercitado la opción irrevocable de clasificarlas en esta categoría.

- Valoración inicial: Valor razonable, que, salvo evidencia en contrario, es el precio de la transacción, que equivale al valor razonable de la contraprestación entregada, más los costes de transacción que les son directamente atribuibles
- Valoración posterior: Valor razonable, sin deducir los costes de transacción en que se pueda incurrir en su enajenación. Los cambios que se producen en el valor razonable se registran directamente en el patrimonio neto, hasta que el activo financiero causa baja del balance o se deteriora, momento en que el importe así reconocido, se imputa a la cuenta de pérdidas y ganancias
- Deterioro: Al menos al cierre del ejercicio, se efectúan las correcciones valorativas necesarias siempre que existe evidencia objetiva de que el valor de un activo financiero se ha deteriorado como resultado de uno o más eventos que hayan ocurrido después de su reconocimiento inicial, y que ocasionen: - retraso en los flujos de efectivo estimados futuros; o - la falta de recuperabilidad del valor en libros del activo, evidenciada, por ejemplo, por un descenso prolongado o significativo en su valor razonable.

La corrección valorativa por deterioro del valor de estos activos financieros es la diferencia entre su coste o coste amortizado menos, en su caso, cualquier corrección valorativa por deterioro previamente reconocida en la cuenta de pérdidas y ganancias y el valor razonable en el momento en que se efectúe la valoración. Las pérdidas acumuladas reconocidas en el patrimonio neto por disminución del valor razonable, siempre que exista una evidencia objetiva de deterioro en el valor del activo, se reconocen en la cuenta de pérdidas y ganancias.

Si en ejercicios posteriores se incrementa el valor razonable, la corrección valorativa reconocida en ejercicios anteriores revierte con abono a la cuenta de pérdidas y ganancias del ejercicio. No obstante, en el caso de que se incrementase el valor razonable correspondiente a un instrumento de patrimonio, la corrección valorativa reconocida en ejercicios anteriores no revertirá con abono a la cuenta de pérdidas y ganancias y se registra el incremento de valor razonable directamente contra el patrimonio neto.

### - **Reclasificación de activos financieros**

Cuando la empresa cambie la forma en que gestiona sus activos financieros para generar flujos de efectivo, reclasificará todos los activos afectados de acuerdo con los criterios establecidos en los apartados anteriores de esta norma. La reclasificación de categoría no es un supuesto de baja de balance sino un cambio en el criterio de valoración.

Se pueden dar las siguientes reclasificaciones:

- Reclasificación de los activos financieros a coste amortizado a la categoría de activos financieros a valor razonable con cambios en la cuenta de pérdidas y ganancias y al contrario.
- Reclasificación de los activos financieros a coste amortizado a la categoría de activos financieros a valor razonable con cambios en el patrimonio neto y, al contrario.
- Reclasificación de los activos financieros a valor razonable con cambios en la cuenta de pérdidas y ganancias a la categoría de activos financieros a valor razonable con cambios en el patrimonio neto y, al contrario.
- Reclasificación de las inversiones en instrumentos de patrimonio valoradas a coste a la categoría de activos financieros a valor razonable con cambios en pérdidas y ganancias y al contrario.

### - **Intereses y dividendos recibidos de activos financieros**

Los intereses y dividendos de activos financieros devengados con posterioridad al momento de la adquisición se reconocen como ingresos en la cuenta de pérdidas y ganancias. Los intereses de los activos financieros valorados a coste amortizado se reconocen por el método del tipo de interés efectivo y los ingresos por dividendos procedentes de inversiones en instrumentos de patrimonio se reconocen cuando han surgido los derechos para la Sociedad a su percepción.

En la valoración inicial de los activos financieros se registran de forma independiente, atendiendo a su vencimiento, el importe de los intereses explícitos devengados y no vencidos en dicho momento, así como el importe de los dividendos acordados por el órgano competente en el momento de la adquisición.

Asimismo, si los dividendos distribuidos proceden inequívocamente de resultados generados con anterioridad a la fecha de adquisición porque se hayan distribuido importes superiores a los beneficios generados por la participada desde la adquisición, no se reconocen como ingresos, y minoran el valor contable de la inversión.

El juicio sobre si se han generado beneficios por la participada se realiza atendiendo exclusivamente a los beneficios contabilizados en la cuenta de pérdidas y ganancias individual desde la fecha de adquisición, salvo que de forma indubitada el reparto con cargo a dichos beneficios deba calificarse como una recuperación de la inversión desde la perspectiva de la entidad que recibe el dividendo.

### - **Baja de activos financieros**

La Sociedad da de baja los activos financieros cuando expiran o se han cedido los derechos sobre los flujos de efectivo del correspondiente activo financiero y se han transferido sustancialmente los riesgos y beneficios inherentes a su propiedad. En el caso concreto de cuentas a cobrar se entiende que este hecho se produce en general si se han transmitido los riesgos de insolvencia y mora.

Cuando el activo financiero se da de baja la diferencia entre la contraprestación recibida neta de los costes de transacción atribuibles y el valor en libros del activo, más cualquier importe acumulado que se haya reconocido directamente en el patrimonio neto, determina la ganancia o pérdida surgida al dar de baja dicho activo, que forma parte del resultado del ejercicio en que ésta se produce.

Por el contrario, la Sociedad no da de baja los activos financieros, y reconoce un pasivo financiero por un importe igual a la contraprestación recibida, en las cesiones de activos financieros en las que se retenga sustancialmente los riesgos y beneficios inherentes a su propiedad.

### - **Efectivo y otros medios líquidos equivalentes**

Bajo este epígrafe del balance de situación adjunto se registra el efectivo en caja y bancos, depósitos a la vista y otras inversiones a corto plazo con vencimiento inferior a tres meses de alta liquidez que son rápidamente realizables en caja y que no tienen riesgo de cambios en su valor.

### - **Pasivos financieros**

Los pasivos financieros, a efectos de su valoración, se incluyen en alguna de las siguientes categorías:

- **Pasivos Financieros a coste Amortizado.** Dentro de esta categoría se clasifican todos los pasivos financieros excepto cuando deben valorarse a valor razonable con cambios en la cuenta de pérdidas y ganancias. Con carácter general, se incluyen en esta categoría los débitos por operaciones comerciales y los débitos por operaciones no comerciales.

Los préstamos participativos que tengan las características de un préstamo ordinario o común también se incluirán en esta categoría sin perjuicio de que la operación se acuerde a un tipo de interés cero o por debajo de mercado.

- **Valoración inicial:** Inicialmente se valoran por su valor razonable, que, salvo evidencia en contrario, es el precio de la transacción, que equivale al valor razonable de la contraprestación recibida ajustado por los costes de transacción que le sean directamente atribuibles. No obstante, los débitos por operaciones comerciales con vencimiento no superior a un año y que no tengan un tipo de interés contractual, así como los desembolsos exigidos por terceros sobre participaciones, cuyo importe se espera pagar en el corto plazo, se pueden valorar por su valor nominal, cuando el efecto de no actualizar los flujos de efectivo no sea significativo.
- **Valoración posterior:** se hace a coste amortizado. Los intereses devengados se contabilizan en la cuenta de pérdidas y ganancias, aplicando el método del tipo de interés efectivo. No obstante, los débitos con vencimiento no superior a un año que, de acuerdo con lo dispuesto en el apartado anterior, se valoren inicialmente por su valor nominal, continuarán valorándose por dicho importe.

- **Pasivos Financieros a valor razonable con cambios en la cuenta de pérdidas y ganancias.** Dentro de esta categoría se clasifican los pasivos financieros que cumplan algunas de las siguientes condiciones:
  - Son pasivos que se mantienen para negociar;
  - Son pasivos, que, desde el momento del reconocimiento inicial, y de forma irrevocable, han sido designados por la entidad para contabilizarlo al valor razonable con cambios en la cuenta de pérdidas y ganancias, siempre que dicha designación cumpla con el objetivo fijado en la normativa contable.
  - Opcionalmente y de forma irrevocable, se pueden incluir en su integridad en esta categoría los pasivos financieros híbridos sujeto a los requisitos establecidos en el PGC.
- Valoración inicial: Valor razonable, que, salvo evidencia en contrario, es el precio de la transacción, que equivaldrá al valor razonable de la contraprestación recibida. Los costes de transacción que les sean directamente atribuibles se reconocen en la cuenta de pérdidas y ganancias del ejercicio.
- Valoración posterior: Valor razonable con cambios en la cuenta de pérdidas y ganancias.

### - **Baja de pasivos financieros**

La empresa dará de baja un pasivo financiero, o parte del mismo, cuando la obligación se haya extinguido; es decir, cuando haya sido satisfecha, cancelada o haya expirado.

### - **Fianzas entregadas y recibidas**

Los depósitos o fianzas constituidas en garantía de determinadas obligaciones se valoran por el importe efectivamente satisfecho, que no difiere significativamente de su valor razonable.

En las fianzas entregadas o recibidas por arrendamientos operativos o por prestación de servicios, la diferencia entre su valor razonable y el importe desembolsado se considera como un pago o cobro anticipado por el arrendamiento o prestación del servicio, que se imputa a la cuenta de pérdidas y ganancias durante el periodo del arrendamiento o durante el periodo en el que se presta el servicio, de acuerdo con la norma sobre ingresos por ventas y prestación de servicios.

Al estimar el valor razonable de las fianzas, se toma como periodo remanente el plazo contractual mínimo comprometido durante el cual no se pueda devolver su importe, sin tomar en consideración el comportamiento estadístico de devolución.

Cuando la fianza sea a corto plazo, no es necesario realizar el descuento de flujos de efectivo si su efecto no es significativo.

### - **Valor razonable**

El valor razonable es el precio que se recibe por la venta de un activo o se paga para transferir o cancelar un pasivo mediante una transacción ordenada entre participantes en el mercado en la fecha de valoración. El valor razonable se determina sin practicar ninguna deducción por los costes de transacción en que pudiera incurrirse por causa de enajenación o disposición de otros medios. No tendrá en ningún caso el carácter de valor razonable el que sea resultado de una transacción forzada, urgente o como consecuencia de una situación de liquidación involuntaria.

Con carácter general, en la valoración de instrumentos financieros valorados a valor razonable, la Sociedad calcula éste por referencia a un valor fiable de mercado, constituyendo el precio cotizado en un mercado activo la mejor referencia de dicho valor razonable. Para aquellos instrumentos respecto de los cuales no exista un mercado activo, el valor razonable se obtiene, en su caso, mediante la aplicación de modelos y técnicas de valoración.

Se asume que el valor en libros de los créditos y débitos por operaciones comerciales se aproxima a su valor razonable.

### - **Instrumentos financieros derivados y contabilización de coberturas**

La Sociedad clasifica en las siguientes categorías las operaciones de cobertura:

- a) Cobertura de valor razonable: cubre la exposición a los cambios en el valor razonable de activos o pasivos reconocidos o de compromisos en firme aún no reconocidos, o de una parte concreta de los mismos, atribuible a un riesgo concreto que pueda afectar a la cuenta de pérdidas y ganancias (por

ejemplo, la contratación de una permuta financiera para cubrir el riesgo de una financiación a tipo de interés fijo).

Los cambios de valor del instrumento de cobertura y de la partida cubierta atribuibles al riesgo cubierto se reconocerán en la cuenta de pérdidas y ganancias.

Cuando la partida cubierta sea un compromiso en firme no reconocido o un componente de este, el cambio acumulado en el valor razonable de la partida cubierta con posterioridad a su designación se reconocerá como un activo o un pasivo, y la ganancia o pérdida correspondiente se reflejará en la cuenta de pérdidas y ganancias.

Las modificaciones en el importe en libros de las partidas cubiertas que se valoren a coste amortizado implicarán la corrección, bien desde el momento de la modificación, bien (como tarde) desde que cese la contabilidad de coberturas, del tipo de interés efectivo del instrumento

- b) Cobertura de flujos de efectivo: cubre la exposición a la variación de los flujos de efectivo que se atribuya a un riesgo concreto asociado a la totalidad o a un componente de un activo o pasivo reconocido (tal como la contratación de una permuta financiera para cubrir el riesgo de una financiación a tipo de interés variable), o a una transacción prevista altamente probable (por ejemplo, la cobertura del riesgo de tipo de cambio relacionado con compras y ventas previstas de inmovilizados materiales, bienes y servicios en moneda extranjera), y que pueda afectar a la cuenta de pérdidas y ganancias. La cobertura del riesgo de tipo de cambio de un compromiso en firme puede ser contabilizada como una cobertura de flujos de efectivo o como una cobertura de valor razonable.

La Sociedad está expuesta a las fluctuaciones que se produzcan en los tipos de cambio de los diferentes países donde opera. Con objeto de mitigar este riesgo, se sigue la práctica de formalizar, sobre la base de sus previsiones y presupuestos, contratos de cobertura de riesgo en la variación del tipo de cambio cuando las perspectivas de evolución del mercado así lo aconsejan.

Del mismo modo, mantiene una exposición al tipo de cambio por las variaciones potenciales que se puedan producir en las diferentes divisas en que mantiene la deuda con entidades financieras, por lo que realiza coberturas de este tipo de operaciones cuando las perspectivas de evolución del mercado así lo aconsejan.

Por otro lado, se encuentra expuesta a las variaciones en las curvas de tipo de interés al mantener toda su deuda con entidades financieras a interés variable. En este sentido la Sociedad formaliza contratos de cobertura de riesgo de tipos de interés, básicamente a través de contratos con estructuras que aseguran tipos de interés máximos.

Al cierre del ejercicio se han valorado los contratos en vigor comparando, para cada contrato individualmente considerado, el precio pactado con la cotización de cada divisa y, en su caso, con el tipo de interés de referencia a la fecha de cierre, reconociéndose los cambios de valor de los mismos en la cuenta de resultados.

### - Instrumentos financieros compuestos

La emisión de bonos canjeables realizada por la Sociedad cumple con los requisitos necesarios establecidos por el Plan General de Contabilidad para ser considerados como pasivos financieros. Por este motivo, del importe neto recibido desde la emisión de los bonos se ha diferenciado el importe correspondiente al elemento de pasivo del componente de patrimonio neto, que representa el valor razonable de la opción incorporada de este instrumento.

### - Inversiones en empresas del grupo, multigrupo y asociadas

Las inversiones en empresas del grupo, multigrupo y asociadas, se valoran inicialmente por su coste, que equivale al valor razonable de la contraprestación entregada más los costes de transacción.

Al menos al cierre del ejercicio, la Sociedad procede a evaluar si ha existido deterioro de valor de las inversiones. Las correcciones valorativas por deterioro y en su caso la reversión, se llevan como gasto o ingreso, respectivamente, en la cuenta de pérdidas y ganancias.

La corrección por deterioro se aplicará siempre que exista evidencia objetiva de que el valor en libros de una inversión no será recuperable. Se entiende por valor recuperable, el mayor importe entre su valor razonable menos los costes de venta y el valor actual de los flujos de efectivo futuros derivados de la inversión, calculados bien mediante la estimación de los que se espera recibir como consecuencia del reparto de dividendos realizados por la empresa participada y de la enajenación o baja en cuentas de la inversión misma, bien mediante la estimación de su participación en los flujos de efectivo que se espera que sean generados por la empresa participada. Salvo mejor evidencia del importe recuperable, se tomará en consideración el patrimonio neto de la Entidad participada corregido por las plusvalías tácitas existentes en la fecha de la valoración.

Los pasivos financieros y los instrumentos de patrimonio se clasifican conforme al contenido de los acuerdos contractuales pactados y teniendo en cuenta el fondo económico. Un instrumento de patrimonio es un contrato que representa una participación residual en el patrimonio del grupo una vez deducidos todos sus pasivos.

#### 4.5. Existencias.

Se valoran al precio de adquisición o coste de producción. El precio de adquisición es el importe facturado por el proveedor, deducidos los descuentos y los intereses incorporados al nominal de los débitos más los gastos adicionales para que las existencias se encuentren ubicados para su venta: transportes, aranceles, seguros y otros atribuibles a la adquisición. En cuanto al coste de producción, las existencias se valoran añadiendo al coste de adquisición de las materias primas y otras materias consumibles, los costes directamente imputables al producto y la parte que razonablemente corresponde los costes indirectamente imputables a los productos.

El método P.C.M.P es el adoptado por la empresa por considerarlo el más adecuado para su gestión.

Los impuestos indirectos que gravan las existencias sólo se incorporan al precio de adquisición o coste de producción cuando no son recuperables directamente de la Hacienda Pública.

En cuanto a las existencias que necesitan un periodo superior al año para ser vendidas, se incorporan los gastos financieros en los términos previstos en la norma sobre inmovilizado material. O en su caso: Dado que las existencias de la Sociedad no necesitan un periodo de tiempo superior a un año para estar en condiciones de ser vendidas, no se incluyen gastos financieros en el precio de adquisición o coste de producción.

Los anticipos a proveedores a cuenta de suministros futuros de existencias se valoran por su coste.

La valoración de los productos obsoletos, defectuosos o de lento movimiento se reduce a su posible valor de realización. La política de la sociedad es provisionar aquellos elementos del inventario que estén más de 1 año sin rotar.

Cuando el valor neto realizable de las existencias es inferior a su precio de adquisición o a su coste de producción, se efectúan las oportunas correcciones valorativas reconociéndolas como un gasto en la cuenta de pérdidas y ganancias.

Si dejan de existir las circunstancias que causaron la corrección del valor de las existencias, el importe de la corrección es objeto de reversión reconociéndolo como un ingreso en la cuenta de pérdidas y ganancias.

#### 4.6. Impuestos sobre beneficios.

El gasto por impuesto corriente se determina mediante la suma del gasto por impuesto corriente y el impuesto diferido. El gasto por impuesto corriente se determina aplicando el tipo de gravamen vigente a la ganancia fiscal, y minorando el resultado así obtenido en el importe de las bonificaciones y deducciones generales y aplicadas en el ejercicio.

Los activos y pasivos por impuestos diferidos, proceden de las diferencias temporarias definidas como los importes que se prevén pagaderos o recuperables en el futuro y que derivan de la diferencia entre el valor en libros de los activos y pasivos y su base fiscal. Dichos importes se registran aplicando a la diferencia temporaria el tipo de gravamen al que se espera recuperarlos o liquidarlos.

Los activos por impuestos diferidos surgen, igualmente, como consecuencia de las bases imponibles negativas pendientes de compensar y de los créditos por deducciones fiscales generadas y no aplicadas.

Se reconoce el correspondiente pasivo por impuestos diferidos para todas las diferencias temporarias imponibles, salvo que la diferencia temporaria se derive del reconocimiento inicial de un fondo de comercio o del reconocimiento inicial en una transacción que no es una combinación de negocios de otros activos y pasivos en una operación que en el momento de su realización, no afecte ni al resultado fiscal ni contable.

Por su parte, los activos por impuestos diferidos, identificados con diferencias temporarias deducibles, solo se reconocen en el caso de que se considere probable que la Sociedad va a tener en el futuro suficientes ganancias fiscales contra las que poder hacerlos efectivos y no procedan del reconocimiento inicial de otros activos y pasivos en una operación que no sea una combinación de negocios y que no afecta ni al resultado fiscal ni al resultado contable. El resto de activos por impuestos diferidos (bases imponibles negativas y deducciones pendientes de compensar) solamente se reconocen en el caso de que se considere probable que la Sociedad vaya a tener en el futuro suficientes ganancias fiscales contra las que poder hacerlos efectivos.

Con ocasión de cada cierre contable, se revisan los impuestos diferidos registrados (tanto activos como pasivos) con objeto de comprobar que se mantienen vigentes, efectuándose las oportunas correcciones a los mismos, de acuerdo con los resultados de los análisis realizados.

El gasto o el ingreso por impuesto diferido se corresponde con el reconocimiento y la cancelación de los pasivos y activos por impuesto diferido, así como, en su caso, por el reconocimiento e imputación a la cuenta de pérdidas y ganancias del ingreso directamente imputado al patrimonio neto que pueda resultar de la contabilización de aquellas deducciones y otras ventajas fiscales que tengan la naturaleza económica de subvención.

El grupo al que pertenece la sociedad se acoge al régimen de consolidación fiscal regulado en el Capítulo VII del Título VII del RDL 4/2004, de 5 de marzo, por el que se aprueba el texto refundido de la Ley del impuesto sobre sociedades. Para el ejercicio 2024 y 2023 se aplica la consolidación fiscal de impuesto de sociedades con el grupo fiscal con DAVASA AUTOMOCION S.L.

#### *4.7. Ingresos y gastos.*

Los ingresos y gastos se imputan en función del criterio del devengo con independencia del momento en que se produce la corriente monetaria o financiera derivada de ellos.

No obstante, la Sociedad únicamente contabiliza los beneficios realizados a la fecha de cierre del ejercicio, en tanto que los riesgos y las pérdidas previsibles, aún siendo eventuales, se contabilizan tan pronto son conocidos.

Los ingresos por la venta de bienes o servicios se reconocen por el valor razonable de la contrapartida recibida o a recibir derivada de los mismos. Los descuentos por pronto pago, por volumen u otro tipo de descuentos, así como los intereses incorporados al nominal de los créditos, se registran como una minoración de los mismos. No obstante, la Sociedad incluye los intereses incorporados a los créditos comerciales con vencimiento no superior a un año que no tienen un tipo de interés contractual, cuando el efecto de no actualizar los flujos de efectivo no es significativo.

Los descuentos concedidos a clientes se reconocen en el momento en que es probable que se van a cumplir las condiciones que determinan su concesión como una reducción de los ingresos por ventas.

Los anticipos a cuenta de ventas futuras figuran valorados por el valor recibido.

#### *4.8. Provisiones y contingencias.*

Las obligaciones existentes a la fecha del balance de situación surgidas como consecuencia de sucesos pasados de los que pueden derivarse perjuicios patrimoniales para la Sociedad cuyo importe y momento de cancelación son indeterminados se registran en el balance de situación como provisiones por el valor actual del importe más probable que se estima que la Sociedad tendrá que desembolsar para cancelar la obligación.

La compensación a recibir de un tercero en el momento de liquidar la obligación, no supone una minoración del importe de la deuda, sin perjuicio del reconocimiento en el activo de la Sociedad del correspondiente derecho de cobro, siempre que no existan dudas de que dicho reembolso será percibido, registrándose dicho activo por un importe no superior de la obligación registrada contablemente.

#### *4.9. Elementos patrimoniales de naturaleza medioambiental.*

Los administradores confirman que la Sociedad no tiene responsabilidades, gastos, activos, ni provisiones y contingencias de naturaleza medioambiental que pudieran ser significativos en relación con el patrimonio, la situación financiera y los resultados del mismo.

#### *4.10. Criterios empleados para el registro y valoración de los gastos de personal.*

Para el caso de las retribuciones por prestación definida las contribuciones a realizar dan lugar a un pasivo por retribuciones a largo plazo al personal cuando, al cierre del ejercicio, figuren contribuciones devengadas no satisfechas.

El importe que se reconoce como provisión por retribuciones al personal a largo plazo es la diferencia entre el valor actual de las retribuciones comprometidas y el valor razonable de los eventuales activos afectos a los compromisos con los que se liquidarán las obligaciones.

Excepto en el caso de causa justificada, las sociedades vienen obligadas a indemnizar a sus empleados cuando cesan en sus servicios.

Ante la ausencia de cualquier necesidad previsible de terminación anormal del empleo y dado que no reciben indemnizaciones aquellos empleados que se jubilan o cesan voluntariamente en sus servicios, los pagos por indemnizaciones, cuando surgen, se cargan a gastos en el momento en que se toma la decisión de efectuar el despido.

#### *4.11. Criterios empleados en transacciones entre partes vinculadas.*

En el supuesto de existir, las operaciones entre empresas del mismo grupo, con independencia del grado de vinculación, se contabilizan de acuerdo con las normas generales. Los elementos objeto de las transacciones que se realicen se contabilizarán en el momento inicial por su valor razonable. La valoración posterior se realiza de acuerdo con lo previsto en las normas particulares para las cuentas que corresponda.

Esta norma de valoración afecta a las partes vinculadas que se explicitan en la Norma de elaboración de las cuentas anuales 13ª del Plan General de Contabilidad. En este sentido:

- a) Se entenderá que una empresa forma parte del grupo cuando ambas estén vinculadas por una relación de control, directa o indirecta, análoga a la prevista en el artículo 42 del Código de Comercio, o cuando las empresas estén controladas por cualquier medio por una o varias personas jurídicas que actúen conjuntamente o se hallen bajo dirección única por acuerdos o cláusulas estatutarias.

## Memoria a 31 de diciembre de 2024

- b) Se entenderá que una empresa es asociada cuando, sin que se trate de una empresa del grupo en el sentido señalado, la empresa o las personas físicas dominantes, ejerzan sobre esa empresa asociada una influencia significativa, tal como se desarrolla detenidamente en la citada Norma de elaboración de cuentas anuales 13ª.
- c) Una parte se considera vinculada a otra cuando una de ellas ejerce o tiene la posibilidad de ejercer directa o indirectamente o en virtud de pactos o acuerdos entre accionistas o partícipes, el control sobre otra o una influencia significativa en la toma de decisiones financieras y de explotación de la otra, tal como se detalla detenidamente en la Norma de elaboración de cuentas anuales 15ª.

Se consideran partes vinculadas a la Sociedad, adicionalmente a las empresas del grupo, asociadas y multigrupo, a las personas físicas que posean directa o indirectamente alguna participación en los derechos de voto de la Sociedad, o en su dominante, de manera que les permita ejercer sobre una u otra una influencia significativa, así como a sus familiares próximos, al personal clave de la Sociedad o de su dominante (personas físicas con autoridad y responsabilidad sobre la planificación, dirección y control de las actividades de la empresa, ya sea directa o indirectamente), entre la que se incluyen los Administradores y los Directivos, junto a sus familiares próximos, así como a las entidades sobre las que las personas mencionadas anteriormente puedan ejercer una influencia significativa.

Asimismo, tienen la consideración de parte vinculadas las empresas que compartan algún consejero o directivo con la Sociedad, salvo cuando éste no ejerza una influencia significativa en las políticas financiera y de explotación de ambas, y, en su caso, los familiares próximos del representante persona física del Administrador, persona jurídica, de la Sociedad.

### 5. Inmovilizado material

El movimiento habido en este capítulo del balance de situación adjunto es el siguiente:

	Terrenos y construcciones	Instalaciones técnicas y otro inmovilizado material	Inmovilizado en curso y anticipos	Total
A) SALDO INICIAL BRUTO, EJERCICIO 2023	1.432.055,82	746.010,50	0,00	2.178.066,32
(+) Adquisiciones mediante combinaciones de negocios				
(+) Aportaciones no dinerarias				
(+) Ampliaciones y mejoras				
(+) Resto de entradas		7.113,00		7.113,00
(-) Salidas, bajas o reducciones				
(- / +) Traspasos a / de activos no corrientes mantenidos para la venta u operaciones interrumpidas				
(- / +) Traspasos a / de otras partidas				
B) SALDO FINAL BRUTO, EJERCICIO 2023	1.432.055,82	753.123,50	0,00	2.185.179,32
C) SALDO INICIAL BRUTO, EJERCICIO 2024	1.432.055,82	753.123,50	0,00	2.185.179,32
(+) Adquisiciones mediante combinaciones de negocios				
(+) Aportaciones no dinerarias				
(+) Ampliaciones y mejoras				
(+) Resto de entradas		40.171,42	509.539,48	549.710,90
(-) Salidas, bajas o reducciones	-1.432.055,82	-11.238,32		-1.443.294,14
(- / +) Traspasos a / de activos no corrientes mantenidos para la venta u operaciones interrumpidas				
(- / +) Traspasos a / de otras partidas				
D) SALDO FINAL BRUTO, EJERCICIO 2024	0,00	782.056,60	509.539,48	1.291.596,08
E) AMORTIZACIÓN ACUMULADA, SALDO INICIAL EJERCICIO 2023	501.035,53	461.091,58	0,00	962.127,11
(+) Dotación a la amortización del ejercicio 2023	19.094,08	46.772,57		65.866,65
(+) Aumentos por adquisiciones o traspasos				0,00
(-) Disminuciones por salidas, bajas, reducciones o traspasos				
F) AMORTIZACIÓN ACUMULADA, SALDO FINAL EJERCICIO 2023	520.129,61	507.864,15	0,00	1.027.993,76
G) AMORTIZACIÓN ACUMULADA, SALDO INICIAL EJERCICIO 2024	520.129,61	507.864,15	0,00	1.027.993,76
(+) Dotación a la amortización del ejercicio 2024	3.182,35	54.807,57		57.989,92
(+) Aumentos por adquisiciones o traspasos				0,00
(-) Disminuciones por salidas, bajas, reducciones o traspasos	-523.311,96	-11.238,32		-534.550,28
H) AMORTIZACIÓN ACUMULADA, SALDO FINAL EJERCICIO 2024	0,00	551.433,40	0,00	551.433,40
I) VALOR NETO CONTABLE FINAL EJERCICIO 2023	911.926,21	245.259,35	0,00	1.157.185,56
J) VALOR NETO CONTABLE FINAL EJERCICIO 2024	0,00	230.623,20	509.539,48	740.162,68

No existen correcciones valorativas de los elementos de inmovilizado material en el presente ejercicio ni en el anterior.

Del detalle anterior, el valor neto de construcción y del terreno de los inmuebles, se desglosa de la siguiente forma:

Valor neto contable	2024	2023
Terrenos	0,00	477.351,90
Construcciones	0,00	434.574,31

Con fecha 21 de febrero de 2024 se produce la venta de la nave donde la sociedad realiza su actividad a la empresa del grupo DAVASA. Esta operación deja un beneficio procedente de inmovilizado material por importe de 1.316.569 euros. A partir de la fecha mencionada se firma un contrato de alquiler con DAVASA con duración de 10 años prorrogable tácitamente año a año.

La sociedad está realizando fuertes inversiones para mejorar la eficiencia del almacén y aumentar su capacidad actual, lo que ha supuesto una inversión en 2024 de 509.539 euros en diversas instalaciones que se encontraban en montaje al cierre del ejercicio.

No se ha adquirido inmovilizado material a empresas del grupo o asociadas en el presente ejercicio o en el anterior.

Los elementos del inmovilizado material se encuentran debidamente asegurados con pólizas de seguros que garantizan la recuperabilidad de los importes contables.

No se ha contabilizado gastos financieros capitalizados en el ejercicio ni en el ejercicio anterior.

No existe inmovilizado material en garantía de devolución de préstamos con entidades financieras.

Existe inmovilizado material totalmente amortizado a 31 de diciembre según el siguiente detalle:

Ejercicio 2023	Valor Contable	Amortización Acumulada	Corrección de valor por deterioro acumulada
Inmovilizado material totalmente amortizado	389.310,02	389.310,02	0,00

Ejercicio 2024	Valor Contable	Amortización Acumulada	Corrección de valor por deterioro acumulada
Inmovilizado material totalmente amortizado	383.616,70	383.618,73	0,00

## 6. Inversiones inmobiliarias

Como consecuencia de una reclamación de devolución del importe ingresado por impuesto sobre el incremento del valor de los terrenos de naturaleza urbana contra la Agencia Tributaria de Madrid por la venta de las inversiones inmobiliarias en el ejercicio 2021 que tenía la sociedad, se ha devuelto por la misma un importe 57.660 euros, intereses incluidos. Se ha contabilizado por este hecho un ingreso de 46.727 euros en el epígrafe de resultados por enajenaciones de inmovilizado de la cuenta de pérdidas y ganancias del ejercicio 2024.

## 7. Inmovilizado intangible

El detalle de movimientos habido en este capítulo del balance de situación adjunto es el siguiente:

	Patentes, licencias, marcas y similares	Aplicaciones informáticas
A) SALDO INICIAL BRUTO, EJERCICIO 2023	6.350,54	2.786,00
(+) Adquisiciones mediante combinaciones de negocios		
(+) Aportaciones no dinerarias		
(+) Ampliaciones y mejoras		
(+) Resto de entradas		
(-) Salidas, bajas o reducciones		
(- / +) Traspasos a / de activos no corrientes mantenidos para la venta u operaciones interrumpidas		
(- / +) Traspasos a / de otras partidas		
B) SALDO FINAL BRUTO, EJERCICIO 2023	6.350,54	2.786,00
C) SALDO INICIAL BRUTO, EJERCICIO 2024	6.350,54	2.786,00
(+) Adquisiciones mediante combinaciones de negocios		
(+) Aportaciones no dinerarias		
(+) Ampliaciones y mejoras		
(+) Resto de entradas		
(-) Salidas, bajas o reducciones		
(- / +) Traspasos a / de activos no corrientes mantenidos para la venta u operaciones interrumpidas		
(- / +) Traspasos a / de otras partidas		
D) SALDO FINAL BRUTO, EJERCICIO 2024	6.350,54	2.786,00
E) AMORTIZACIÓN ACUMULADA, SALDO INICIAL EJERCICIO 2023	0,00	2.786,00
(+) Dotación a la amortización del ejercicio 2023		
(+) Aumentos por adquisiciones o traspasos		
(-) Disminuciones por salidas, bajas, reducciones o traspasos		
F) AMORTIZACIÓN ACUMULADA, SALDO FINAL EJERCICIO 2023	0,00	2.786,00
G) AMORTIZACIÓN ACUMULADA, SALDO INICIAL EJERCICIO 2024	0,00	2.786,00
(+) Dotación a la amortización del ejercicio 2024		
(+) Aumentos por adquisiciones o traspasos		
(-) Disminuciones por salidas, bajas, reducciones o traspasos		
H) AMORTIZACIÓN ACUMULADA, SALDO FINAL EJERCICIO 2024	0,00	2.786,00
I) VALOR NETO CONTABLE FINAL EJERCICIO 2023	6.350,54	0,00
J) VALOR NETO CONTABLE FINAL EJERCICIO 2024	6.350,54	0,00

No existen correcciones valorativas de elementos de inmovilizado intangible ni en el presente ejercicio ni en el anterior.

Existe inmovilizado intangible totalmente amortizado a 31 de diciembre según el siguiente detalle:

Ejercicio 2023 y 2024	Valor Contable	Amortización Acumulada
Inmovilizado intangible totalmente amortizado	2.786,00	2.786,00

## 8. Arrendamientos y otras operaciones de naturaleza similar.

### 8.2 Arrendamientos operativos

A partir 21 de febrero de 2024 se firma un contrato de alquiler con la empresa del grupo DAVASA de la nave donde la sociedad realiza su actividad principal con duración de 10 años prorrogable tácitamente año a año.

El importe anual satisfecho en concepto de arrendamiento es de 206.670 euros (mensualidades de 20.667 euros). Esta renta será revisada año a año empezando el 1 de enero de 2025 con el IPC conforme a los precios que fije el instituto nacional de estadística u organismo que en el futuro lo sustituya. Existe igualmente una fianza entregada de 2 mensualidades.

## 9. Instrumentos financieros

INCISO: (Los créditos y débitos que figuren en el subgrupo 47 con la Administración Pública NO se reflejarán en este apartado, se reflejan en el punto 12 de esta memoria)

9.1 Información sobre la relevancia de los instrumentos financieros en la situación financiera y los resultados de la empresa

a) Categorías de activos financieros y pasivos financieros

El valor en libros de cada una de las categorías de activos financieros y pasivos financieros señalados en la norma de registro y valoración novena, de acuerdo con la siguiente estructura.

a.1) Activos financieros, salvo inversiones en el patrimonio de empresas del grupo, multigrupo y asociadas.

La información de los instrumentos financieros del activo del balance de la Sociedad a largo plazo, clasificados por categorías es:

	Clases de activos financieros no corrientes			
	Instrumentos de patrimonio	Valores representativos de deuda	Créditos, derivados y otros	TOTAL
Saldo al inicio del ejercicio 2023	240,00	0,00	0,00	240,00
(+) Altas				
(-) Salidas y reducciones				
(+/-) Traspasos y otras variaciones				
Saldo final del ejercicio 2023	240,00	0,00	0,00	240,00
(+) Altas			41.334,00	41.334,00
(-) Salidas y reducciones				
(+/-) Traspasos y otras variaciones				
Saldo final del ejercicio 2024	240,00	0,00	41.334,00	41.574,00

	Instrumentos de patrimonio		Valores representativos de deuda		Créditos Derivados Otros		TOTAL	
	2024	2023	2024	2023	2024	2023	2024	2023
Activos a valor razonable con cambios en pérdidas y ganancias, del cual:								
— Cartera de negociación								
— Designados								
— Otros								
Activos financieros a coste amortizado								
Activos financieros a coste	240,00	240,00			41.334,00	0,00	41.574,00	240,00
Activos a valor razonable con cambios en el patrimonio neto								
Derivados de cobertura								
<b>TOTAL</b>	<b>240,00</b>	<b>240,00</b>			<b>41.334,00</b>	<b>0,00</b>	<b>41.574,00</b>	<b>240,00</b>

El importe de los créditos, derivados y otros corresponde con las fianzas entregadas en 2024 por el alquiler de la nave donde la sociedad realiza su actividad.

La información de los instrumentos financieros del activo del balance de la Sociedad a corto plazo, sin considerar el efectivo y otros activos equivalente, clasificados por categorías, es la que se muestra a continuación:

		Créditos Derivados Otros	
		2024	2023
CATEGORÍAS	Activos a valor razonable con cambios en pérdidas y ganancias, del cual:		
	— Cartera de negociación		
	— Designados		
	— Otros		
	Activos financieros a coste amortizado	5.142.910,34	5.642.339,01
	Activos financieros a coste		
	Activos a valor razonable con cambios en el patrimonio neto		
Derivados de cobertura			
<b>TOTAL</b>	<b>5.142.910,34</b>	<b>5.642.339,01</b>	

El apartado “deudores varios” corresponde con las previsiones de rappels sobre compras a proveedores y cuya factura se recibe en el año siguiente pero que corresponden al volumen de compras del ejercicio actual.

Los movimientos del importe contabilizado como deterioro de deudores y otras cuentas a cobrar son los siguientes:

Clases de activos financieros	Créditos, derivados y otros	
	Largo plazo	Corto plazo
Pérdida por deterioro al inicio del ejercicio 2023	0,00	530.436,16
(+) Corrección valorativa por deterioro		
(-) Reversión del deterioro		-421,20
(-) Salidas y reducciones		
(+/-) Traspasos y otras variaciones (combinaciones de negocio, etc)		
Pérdida por deterioro al final del ejercicio 2023	0,00	530.014,96
(+) Corrección valorativa por deterioro		
(-) Reversión del deterioro		-445,50
(-) Salidas y reducciones		
(+/-) Traspasos y otras variaciones (combinaciones de negocio, etc)		
Pérdida por deterioro al final del ejercicio 2024	0,00	529.569,46

El criterio para dotar deterioros por operaciones comerciales, en términos generales, es a los 6 meses de fecha de vencimiento de la factura y, si no se consigue llegar a acuerdos para que el cliente se haga cargo de su deuda, se reclama judicialmente a través de los abogados de la sociedad, entonces es cuando se dota el deterioro de créditos comerciales correspondiente.

La información del **efectivo y otros activos líquidos equivalentes**, es la siguiente:

	2024	2023
Tesorería	1.379.381,77	652.304,00
Otros activos líquidos equivalentes	0,00	0,00
	<b>1.379.381,77</b>	<b>652.304,00</b>

El total de efectivo y otros activos líquidos equivalentes se incluye en el estado de flujos de efectivo.

#### a.2) Pasivos financieros.

Los instrumentos financieros del pasivo del balance de la sociedad a largo plazo, clasificados por categorías son:

Memoria a 31 de diciembre de 2024

CATEGORÍAS	Deudas con entidades de crédito		Obligaciones y otros valores negociables		Derivados y otros		TOTAL	
	2024	2023	2024	2023	2024	2023	2024	2023
	Pasivos financieros a coste amortizado o coste	0,00	171.253,95					0,00
Pasivos a valor razonable con cambios en pérdidas y ganancias:								
— Cartera de negociación								
— Designados								
— Otros								
Derivados de cobertura								
<b>TOTAL</b>	<b>0,00</b>	<b>171.253,95</b>	<b>0,00</b>	<b>0,00</b>	<b>0,00</b>	<b>0,00</b>	<b>0,00</b>	<b>171.253,95</b>

Los instrumentos financieros del pasivo del balance de la Sociedad a corto plazo, clasificados por categorías son:

CATEGORÍAS	CLASES							
	Deudas con entidades de crédito		Obligaciones y otros valores negociables		Derivados y otros		TOTAL	
	2024	2023	2024	2023	2024	2023	2024	2023
Pasivos financieros a coste amortizado o coste	171.253,95	1.745.719,70			3.650.528,96	3.612.799,62	3.821.782,91	5.358.519,32
Pasivos a valor razonable con cambios en pérdidas y ganancias:								
— Cartera de negociación								
— Designados								
— Otros								
Derivados de cobertura								
<b>TOTAL</b>	<b>171.253,95</b>	<b>1.745.719,70</b>	<b>0,00</b>	<b>0,00</b>	<b>3.650.528,96</b>	<b>3.612.799,62</b>	<b>3.821.782,91</b>	<b>5.358.519,32</b>

Ejercicio 2023	Dispuesto	Límite
Pólizas de crédito	0,00	3.965.000,00
Carteras de descuento efectos	1.237.095,99	5.900.000,00
<b>TOTAL</b>	<b>1.237.095,99</b>	<b>9.865.000,00</b>

Ejercicio 2024	Dispuesto	Límite
Pólizas de crédito	0,00	4.715.000,00
Carteras de descuento efectos	0,00	6.500.000,00
<b>TOTAL</b>	<b>0,00</b>	<b>11.215.000,00</b>

En 2023 al cierre de ejercicio los vencimientos de préstamos bancarios a corto plazo son 508.623,71 euros.

En 2024 al cierre de ejercicio los vencimientos de préstamos bancarios a corto plazo son 171.253,95 euros.

**b) Clasificación por vencimientos**

Las clasificaciones por vencimiento de los activos financieros de la Sociedad, de los importes que venzan en cada uno de los siguientes años al cierre del ejercicio y hasta su último vencimiento, se detallan en el siguiente cuadro:

	Vencimiento en años							TOTAL
	1	2	3	4	5	Más de 5		
Inversiones en empresas del grupo y asociadas	444.724,98	453.155,84	312.526,69	319.103,29	325.854,83	677.678,65		
Créditos a empresas	444.724,98	453.155,84	312.526,69	319.103,29	325.854,83	677.678,65	2.533.044,28	
Inversiones financieras						41.574,00	41.574,00	
Otras inversiones						41.574,00	41.574,00	
Deudas comerciales no corrientes								
Anticipos a proveedores								
Deudores comerciales y otras cuentas a cobrar	5.591.864,81						5.591.864,81	
Clientes por ventas y prestación de servicios	3.509.829,20						3.509.829,20	
Clientes, empresas del grupo y asociadas	448.954,47						448.954,47	
Deudores varios	1.633.081,14						1.633.081,14	
Personal	0,00						0,00	
Accionistas (socios) por desembolsos exigidos	0,00						0,00	
<b>TOTAL</b>	<b>5.591.864,81</b>	<b>453.155,84</b>	<b>312.526,69</b>	<b>319.103,29</b>	<b>325.854,83</b>	<b>719.252,65</b>	<b>8.166.483,09</b>	

## Memoria a 31 de diciembre de 2024

Las clasificaciones por vencimiento de los pasivos financieros de la Sociedad, de los importes que venzan en cada uno de los siguientes años al cierre del ejercicio y hasta su último vencimiento, se detallan en el siguiente cuadro:

	Vencimiento en años						TOTAL
	1	2	3	4	5	Más de 5	
<b>Deudas</b>	<b>193.401,48</b>	<b>0,00</b>	<b>0,00</b>	<b>0,00</b>	<b>0,00</b>		<b>193.401,48</b>
Obligaciones y otros valores negociables							
Deudas con entidades de crédito	171.253,95						171.253,95
Acreedores por arrendamiento financiero							
Derivados							
Otros pasivos financieros	22.147,53						22.147,53
<b>Deudas con emp.grupo y asociadas</b>	<b>133.237,68</b>						<b>133.237,68</b>
Acreedores comerciales no corrientes	0,00						
<b>Acreedores comerciales y otras cuentas a pagar</b>	<b>3.636.358,02</b>						<b>3.636.358,02</b>
Proveedores	3.389.162,33						3.389.162,33
Proveedores, empresas del grupo y asociadas	7.976,49						7.976,49
Acreedores varios	174.923,12						174.923,12
Personal	64.296,08						64.296,08
Anticipos de clientes	0,00						
Deuda con características especiales	0,00						
<b>TOTAL</b>	<b>3.962.997,18</b>	<b>0,00</b>	<b>0,00</b>	<b>0,00</b>	<b>0,00</b>		<b>3.962.997,18</b>

### c) Empresas del grupo, multigrupo y asociadas

A efectos de la presentación de las Cuentas Anuales de una empresa o sociedad se entenderá que otra empresa forma parte del grupo cuando ambas estén vinculadas por una relación de control, directa o indirecta, análoga a la prevista en el artículo 42 del Código de Comercio para los grupos de sociedades o cuando las empresas estén controladas por cualquier medio por una o varias personas físicas o jurídicas, que actúen conjuntamente o se hallen bajo dirección única por acuerdos o cláusulas estatutarias.

Las empresas que forman el grupo DAVASA AUTOMOCION S.L. al que SACORAUTO pertenece son:

SOCIEDAD	NIF	% PARTICIP.	D.SOCIAL
DAVASA AUTOMOCION S.L.	B05550330	MATRIZ	MURCIA
SACORAUTO	A28569002	99,94 %	MADRID

Las otras empresas, que forman otro grupo llamado DAVA S.A. y cuya relación de vinculación con SACORAUTO es a través de los accionistas y consejo de administración de Davasa automoción S.L. son las siguientes:

SOCIEDAD	NIF	% PARTICIP.	D.SOCIAL
DAVA S.A	A30014484	MATRIZ	MURCIA
DAVATERM S.L.U.	B05524095	100 %	MURCIA
FERAGRO SUMINISTRO INDUSTRIAL S.L.U.	B05524103	100 %	MURCIA

La información sobre empresas del grupo cuando estén vinculadas por una relación de control, directa o indirecta, análoga a la prevista en el artículo 42 del Código de Comercio para los grupos de sociedades en el ejercicio se detalla en los siguientes cuadros:

	Inversiones en empresas del grupo, asociadas y socios a largo plazo			TOTAL
	Instrumentos de patrimonio	Valores representativos de deuda	Créditos, derivados y otros	
Saldo al inicio del ejercicio 2023	0,00	0,00	2.116.183,48	2.116.183,48
(+) Altas				
(-) Salidas y reducciones				
(+/-) Traspasos y otras variaciones			-372.255,21	-372.255,21
Saldo final del ejercicio 2023	0,00	0,00	1.743.928,27	1.743.928,27
(+) Altas			789.116,01	789.116,01
(-) Salidas y reducciones				
(+/-) Traspasos y otras variaciones			-444.724,98	-444.724,98
Saldo final del ejercicio 2024	0,00	0,00	2.088.319,30	2.088.319,30

Memoria a 31 de diciembre de 2024

		Créditos Derivados Otros	
		2024	2023
CATEGORÍAS	Activos a valor razonable con cambios en pérdidas y ganancias, del cual:		
	– Cartera de negociación		
	– Designados		
	– Otros		
	Activos financieros a coste amortizado	893.679,45	949.847,61
	Activos financieros a coste		
	Activos a valor razonable con cambios en el patrimonio neto		
Derivados de cobertura			
<b>TOTAL</b>	<b>893.679,45</b>	<b>949.847,61</b>	

El saldo de 2023 del cuadro anterior se desglosa en los siguientes conceptos:

- 518.560,61 euros de crédito comercial por venta de mercaderías.
- 372.254,69 euros de vencimientos a corto plazo de préstamos concedidos a empresas del grupo y vinculadas.
- 59.032,31 euros de saldo pendiente de cobro por el impuesto de sociedades consolidado fiscalmente con Davasa automoción.

El saldo de 2024 del cuadro anterior se desglosa en los siguientes conceptos:

- 448.954,47 euros de crédito comercial por venta de mercaderías.
- 444.724,98 euros de vencimientos a corto plazo de préstamos concedidos a empresas del grupo y vinculadas.

Los vencimientos esperados para estos instrumentos financieros se detallan en el punto anterior 9.1.b.

Durante 2024 con fecha de formalización 31/10/2024 se ha concedido por parte de la sociedad otro préstamo a DAVASA AUTOMOCION S.L. por importe de 800.000 euros y amortización a 10 años con un tipo de interés de mercado.

Los saldos a corto y largo plazo al cierre de ejercicio, sin incluir las posiciones del impuesto de sociedades consolidado fiscalmente con Davasa Automoción S.L que se detallaron anteriormente, son los siguientes:

SalDOS de créditos a e.g.	2024		2023	
	Largo plazo	Corto plazo	Largo plazo	Corto plazo
Dava S.A.	1.219.014,38	233.029,12	1.452.043,50	229.561,39
Davasa Automoción S.L.	869.304,92	211.695,86	291.884,77	142.693,30
<b>TOTAL</b>	<b>2.088.319,30</b>	<b>444.724,98</b>	<b>1.743.928,27</b>	<b>372.254,69</b>

9.5 Fondos propios

El capital social asciende a 472.866,80 euros nominales y tiene la composición siguiente:

Acciones				Euros		
Clases	Número	Valor Nominal	Total	Desembolsos no exigidos	Fecha de exigibilidad	Capital desembolsado
Serías						
única	7.868	60,10	472.866,80			

## Memoria a 31 de diciembre de 2024

El porcentaje poseído por DAVASA AUTOMOCIÓN S.L. (sociedad dominante del grupo) del capital social de la sociedad es del 99.94% como resultado de haber adquirido las acciones propias que tenía Sacorauto durante el ejercicio 2024.

### Reserva Legal

El 10% de los Beneficios debe destinarse a la constitución de la Reserva Legal, hasta que dicha reserva alcance el 20% del Capital Social. El único destino posible de la Reserva Legal es la compensación de pérdidas o la ampliación de Capital por la parte que exceda del 10% del Capital ya aumentado. La reserva Legal está totalmente constituida.

### Prima de emisión

La prima de emisión es de libre distribución, al cierre del ejercicio importa la cantidad de 124.710 euros.

### Reservas

De acuerdo con la Ley de Sociedades de Capital, la reserva legal, mientras no supere el límite del 20% del capital social, no es distribuible a los accionistas y sólo podrá destinarse, en el caso de no tener otras reservas disponibles, a la compensación de pérdidas. Esta reserva podrá utilizarse igualmente para aumentar el capital social en la parte que exceda del 10% del capital ya aumentado.

Conforme al artículo 335.c) de la Ley de Sociedades de Capital existe una reserva cuya disponibilidad está sujeta a lo establecido en ese artículo por la amortización de acciones propias con cargo a reservas.

Las reservas voluntarias son de libre disposición.

El desglose de las reservas al cierre del ejercicio actual y anterior se desglosa de la siguiente forma:

	2024	2023
Reserva legal	157.647,70	157.647,70
Reserva amort. Acc.propias	35.819,60	35.819,60
Reserva de capitalización	411.363,41	342.316,74
Reservas voluntarias	7.535.235,84	6.859.713,19
<b>TOTAL</b>	<b>8.140.066,55</b>	<b>7.395.497,23</b>

### Acciones propias

Durante el ejercicio 2024 se produjo la adquisición por parte de la sociedad de acciones a socios minoritarios, un total de 269 acciones fueron adquiridas que posteriormente durante el año fueron enajenadas a la empresa matriz del grupo DAVASA AUTOMOCION S.L. junto a las acciones propias que tenía la sociedad de ejercicios anteriores, suponiendo una venta total de 350 acciones que repercutió en un beneficio del año para la sociedad de 55.476 euros reflejado en el resultado financiero de la cuenta de pérdidas y ganancias.

### Dividendos

El reparto de dividendos de los últimos ejercicios es el siguiente:

Ejercicio	€/acción	Total
2020	73,00	568.451,00
2021	70,00	545.090,00
2022	90,00	700.830,00
2023	104,00	809.848,00
2024	110,00	856.570,00

## 10. Existencias

La composición de las existencias es la siguiente:

	2024	2023
	Euros	Euros
Comerciales	4.900.225,78	4.808.763,68
Anticipos a proveedores	0,00	0,00
<b>Total</b>	<b>4.900.225,78</b>	<b>4.808.763,68</b>

Los importes mostrados incluyen las correcciones valorativas por deterioro de existencias.

## Memoria a 31 de diciembre de 2024

Los criterios de valoración seguidos sobre correcciones valorativas por deterioro de existencias son dotar el deterioro de existencias por elementos cuando éstos llevan más de 1 año sin rotación, generando una provisión por deterioro en 2023 contabilizado por importe de 12.368,91 euros. En 2024 debido al achatarramiento de algunos productos antiguos del almacén, unido a ciertas devoluciones de otros a los proveedores ha supuesto un ingreso total por reversión del deterioro contabilizado de 226.209 euros.

La información de las correcciones valorativas de existencias es la siguiente:

Deterioro de valor de existencias	2024	2023
Importe al inicio del ejercicio	918.802,32	906.433,41
Importe al final del ejercicio	692.593,22	918.802,32

La Sociedad tiene contratadas pólizas de seguros que garantizan la recuperabilidad del valor neto contable de las existencias.

### 12. Situación fiscal

#### 12.1 Saldos con administraciones públicas

La composición de los saldos con Administraciones Públicas es:

	2024	2023
<b>Deudor</b>		
IRPF, retenciones IRCM	0,00	0,00
Hacienda Pública, crédito fiscal	6.039,41	6.532,08
Hacienda Pública, deudora por Isociedades	0,00	0,00
Hacienda Pública, deudora por IVA	172.458,57	167.094,65
<b>TOTAL</b>	<b>178.497,98</b>	<b>173.626,73</b>
<b>Acreedor</b>		
Hacienda Pública, acreedora por IVA	0,00	0,00
Hacienda Pública, acreedora por IRPF	24.078,17	20.460,46
Organismos de la Seguridad Social	34.792,43	31.866,57
Hacienda Pública, acreedora por IRC	0,00	0,00
<b>TOTAL</b>	<b>58.870,60</b>	<b>52.327,03</b>

#### 12.2 Impuestos sobre beneficios

La sociedad se encuentra en régimen de consolidación fiscal de impuesto de sociedades con su sociedad matriz DAVASA AUTOMOCION S.L.

Como consecuencia del impuesto de sociedades de este ejercicio se va a pagar a la sociedad matriz, que será la encargada de devengar y liquidar ante la agencia tributaria el impuesto de sociedades por los resultados fiscales del grupo consolidado. Individualmente, SACORAUTO debe a DAVASA AUTOMOCION por este concepto un importe de 133.237,68 euros al cierre del ejercicio 2024.

**Conciliación del importe neto de Ingresos y gastos del ejercicio con la base imponible del impuesto sobre beneficios**

	Cuenta de pérdidas y ganancias			Cuenta de pérdidas y ganancias		
	2024			2023		
Saldo de ingresos y gastos del ejercicio	2.624.704,45			1.601.139,32		
	Aumentos	Disminuciones	Efecto neto	Aumentos	Disminuciones	Efecto neto
Impuesto sobre sociedades		837.993,55			510.933,12	
Diferencias permanentes	961,71	111.685,40		706,70	69.046,67	
Diferencias temporarias:		13.741,96			200.993,22	
_ con origen en el ejercicio						
_ con origen en ejercicios anteriores		13.741,96			200.993,22	
Compensación de bases impositivas negativas de ejercicios anteriores						
<b>Base imponible (resultado fiscal)</b>	<b>3.338.232,35</b>			<b>1.842.739,25</b>		

12.3 *Otros tributos*

El importe pagado por diversos tributos como IBI, IAE, vehículos, etc... asciende a 10.388,48 euros en 2023 y de 7.126,32 euros en 2024.

13. **Ingresos y Gastos**

El detalle de la cuenta de pérdidas y ganancias adjunta es el siguiente:

<b>Detalle de la cuenta de pérdidas y ganancias</b>	<b>2.024</b>	<b>2.023</b>
1. Consumo de mercaderías	17.835.029,22	17.636.372,33
a) Compras, netas de devoluciones y cualquier descuento, de las cuales:	17.700.282,22	17.268.471,89
- nacionales	16.717.122,69	16.561.120,00
- adquisiciones intracomunitarias	964.299,41	703.880,19
- importaciones	18.860,12	3.471,70
b) Variación de existencias	134.747,00	367.900,44
2. Consumo de materias primas y otras materias consumibles		
a) Compras, netas de devoluciones y cualquier descuento, de las cuales:		
- nacionales		
- adquisiciones intracomunitarias		
- importaciones		
b) Variación de existencias		
3. Cargas sociales:	361.363,25	326.798,63
a) Seguridad Social a cargo de la empresa	339.862,85	306.439,37
b) Aportaciones y dotaciones para pensiones		
c) Otras cargas sociales	21.500,40	20.359,26
4. Venta de bienes y prestación de servicios producidos por permuta de bienes no monetarios y servicios		
5. Resultados originados fuera de la actividad normal de la empresa incluidos en "otros resultados"	-299,36	1.504,29
6. Gastos asociados a una reestructuración:		
a) Gastos de personal		
b) Otros gastos de explotación		
c) Deterioro y resultado por enajenaciones del inmovilizado		
d) Otros resultados asociados a la reestructuración		

14. **Información sobre medio ambiente**

Dada la actividad a la que se dedica la sociedad, la misma no tiene responsabilidades, gastos, activos, ni provisiones y contingencias de naturaleza medioambiental que pudieran ser significativos en relación con el patrimonio, la situación financiera y los resultados de la misma. Por este motivo no se incluyen desgloses específicos en la presente memoria respecto a información de cuestiones medioambientales.

15. **Hechos posteriores al cierre**

No han acontecido hechos relevantes desde el cierre de las presentas cuentas anuales hasta la formulación de las mismas que pudiesen requerir un ajuste significativo en el valor los activos o pasivos mostrados.

16. **Operaciones con partes vinculadas**

A efectos de la presentación de las Cuentas Anuales una parte se considera vinculada a otra cuando una de ellas o un conjunto que actúa en concierto, ejerce o tiene la posibilidad de ejercer directa o indirectamente o en virtud de pactos o acuerdos entre accionistas o partícipes, el control sobre otra o una influencia significativa en la toma de decisiones financieras y de explotación de la otra, análoga en el artículo 42 del Código de Comercio.

Las empresas que forman grupo DAVASA AUTOMOCION S.L. al que SACORAUTO y las empresas con influencia significativa sobre la sociedad se detallan en el punto 9.1.c

La información sobre operaciones con partes vinculadas de la Sociedad se recoge en los siguientes cuadros:

Empresa con control conjunto o influencia significativa sobre la sociedad	DAVA SA	DAVA SA
	2024	2023
Resultado por enajenación de inmovilizado	1.316.569,65	0,00
Compras de activos corrientes	0,00	0,00
Devoluciones de compras	0,00	0,00
Gastos de explotación (alquileres)	206.670,00	0,00
Ingresos por intereses	23.650,12	27.065,75

Sociedad matriz del grupo	DAVASA AUTOMOCION S.L.	DAVASA AUTOMOCION S.L.
	2024	2023
Ventas de activos corrientes	1.079.467,34	1.035.488,79
Compras de activos corrientes	6.114,42	133.554,70
Devoluciones de compras	0,00	0,00
Gastos de explotación grupo	183.949,62	169.151,50
Ingresos por intereses	10.855,53	7.663,43

Empresa con control conjunto o influencia significativa sobre la sociedad	DAVA SA	DAVA SA
	2024	2023
<b>A) ACTIVO NO CORRIENTE</b>		
b. Créditos a terceros	1.219.014,38	1.452.043,50
<b>B) ACTIVO CORRIENTE</b>		
b. Clientes por ventas y prestación de servicios a corto plazo:	0,00	0,00
b. Créditos de los cuales:	233.029,12	229.561,39
_ Correcciones valorativas por créditos de dudoso cobro	0,00	0,00
<b>D) PASIVO CORRIENTE</b>		
1. Deudas a corto plazo	0,00	0,00

Sociedad matriz del grupo	DAVASA AUTOMOCION S.L.	DAVASA AUTOMOCION S.L.
	2024	2023
<b>A) ACTIVO NO CORRIENTE</b>		
b. Créditos a terceros	869.304,92	291.884,77
<b>B) ACTIVO CORRIENTE</b>		
b. Clientes por ventas y prestación de servicios a corto plazo:	448.954,47	518.560,61
b. Créditos de los cuales:	211.695,86	142.693,30
_ Correcciones valorativas por créditos de dudoso cobro	0,00	0,00
<b>D) PASIVO CORRIENTE</b>		
1. Deudas a corto plazo	133.237,68	0,00
1. Proveedores comerciales	7.976,49	3.039,74

La política de precios seguida con la entidad dominante del grupo es análoga en relación con las que la empresa utiliza respecto a operaciones realizadas con partes no vinculadas. Esto es a valores de mercado.

Los importes recibidos por el personal de alta dirección de la Sociedad son los siguientes:

Importes recibidos por el personal de alta dirección	2024	2023
1. Sueldos, dietas y otras remuneraciones	207.103,55	200.872,20

Los gastos de viaje y representación por parte del Consejo de Administración son sufragados por la sociedad siendo estos importes de escasa cuantía en el ejercicio.

Tres consejeros han informado de una situación de conflicto, directo o indirecto, que pudieran tener con la Sociedad, tal y como establece el artículo 229.3 de la Ley de Sociedades de Capital. Dos de ellos (D. Alfonso E. Albacete Perea y D. Antonio Martínez) son directores en la empresa matriz del grupo DAVASA AUTOMOCION S.L. y tienen un porcentaje de participación en la misma del 0,46% y 0,34% respectivamente. El presidente del consejo de administración es, a su vez, presidente en la empresa matriz del grupo y ostenta una participación directa del 2,90% en la misma e indirecta del 3,31%

### 17. Otra información

La distribución por sexos al término del ejercicio del personal de la sociedad, desglosado en un número suficiente de categorías y niveles es el siguiente:

Distribución del personal de la sociedad al término del ejercicio, por categorías y sexo						
	Hombres		Mujeres		Total	
	2024	2023	2024	2023	2024	2023
Consejeros	5	5	0	0	5	5
Altos directivos (no consejeros)	0	0	0	0	0	0
Resto de personal de dirección de las empresas	0	0	0	0	0	0
Técnicos y profesionales científicos e intelectuales y de apoyo	0	0	0	0	0	0
Empleados de tipo administrativo	5	4	1	1	6	5
Comerciales, vendedores y similares	2	2	4	4	6	6
Resto de personal cualificado	7	7	0	0	7	7
Trabajadores no cualificados	14	14	0	0	14	14
<b>Total personal al término del ejercicio</b>	<b>33</b>	<b>32</b>	<b>5</b>	<b>5</b>	<b>38</b>	<b>37</b>

La sociedad se encuentra como fiador de un préstamo a DAVASA AUTOMOCION (sociedad matriz del grupo) por parte de una entidad financiera y por importe de 2.200.000 euros. DAVASA AUTOMOCION viene atendiendo dicho préstamo con regularidad. Dicho préstamo tiene un saldo pendiente al cierre de ejercicio 2024 de 101.051 euros y tiene vencimiento en 2025.

Número medio de personas empleadas en el curso del ejercicio por categorías		
	Total	Total
	2024	2023
Consejeros	2	2
Altos directivos (no consejeros)		
Resto de personal de dirección de las empresas		2
Técnicos y profesionales científicos e intelectuales y de apoyo		
Empleados de tipo administrativo	6	5,92
Comerciales, vendedores y similares	5,5	6
Resto de personal cualificado	7	7
Trabajadores no cualificados	14,49	10,16
<b>Total personal medio del ejercicio</b>	<b>34,99</b>	<b>33,08</b>

El personal medio durante el ejercicio 2023 de 33,08 personas y durante 2024 de 34,99 personas.

Los honorarios percibidos en el ejercicio por los auditores de cuentas y de las sociedades pertenecientes al mismo grupo de sociedades a la que perteneciese el auditor, o sociedad con la que el auditor esté vinculado por propiedad común, gestión o control son de 9.280 euros y 400 euros por otros trabajos distintos al de auditoría de cuentas.

**18. Información segmentada**

La distribución de la cifra de negocios de la Sociedad por mercados geográficos se detalla en el siguiente cuadro:

Descripción del mercado geográfico	Cifra de negocios	
	2024	2023
Nacional, total:	22.645.464,37	22.573.888,08
Resto Unión Europea, total:		
Resto del mundo, total:		
<b>Total</b>	<b>22.645.464,37</b>	<b>22.573.888,08</b>

**19. Información sobre los aplazamientos de pago efectuados a proveedores. Disposición adicional tercera. "Deber de información" de la Ley 15/2010, de 5 de julio.**

La información en relación con los aplazamientos de pago a proveedores en operaciones comerciales, es la siguiente:

	2024	2023
	Días	Días
Periodo medio de pago a proveedores	51,97	61,45
Ratio de operaciones pagadas	49,63	47,73
Ratio de operaciones pendientes de pago	65,63	127,25
	Importe	Importe
Total pagos realizados	21.778.762,83	20.153.585,20
Total pagos pendientes	3.572.061,84	3.547.406,09

Volúmen Monetario y N° Facturas pagadas en un periodo inferior al máximo establecido en la normativa de morosidad	2.024		2.023	
	Importe	%	Importe	%
Volúmen Monetario	15.286.284,86	70,19	13.921.675,44	69,08
Número de facturas	2.020	59,19	1.806	53,51

En Getafe, a 31 de enero de 2025


El Consejo de Administración formula las cuentas anuales del ejercicio 2024 de SOCIEDAD ANONIMA DE COMERCIANTES DE RECAMBIOS DE AUTOMOVILES formadas por el Balance de Situación, la cuenta de pérdidas y ganancias, el estado de cambios en el patrimonio neto, el estado de flujos de efectivo y la memoria (numerada de la página 2 a la 28), en Getafe, a 31 de enero de 2025:



*D. José Porras Sáez*



*D. Alfonso Enrique Albacete Perea*



*D. Marcelino Félix Gallardo González*



*D. Antonio Martínez Diego*



*D. Manuel de la Peña Iturriaga*



HUSSON AUDITORES IBERICA S.L.P.

# INFORME DE GESTIÓN

## I. EVOLUCIÓN DE LA SOCIEDAD EN 2024

Desde el punto de vista comercial la Sociedad ha mantenido su cifra de negocios, habiendo reducido su volumen con determinados clientes que generaban una baja rentabilidad por la relación Coste servicio entrega / Volumen.

Hemos crecido en el margen sobre venta un 0,87 en tanto porcentual, alcanzando un EBITDA del 8,79%. Los resultados extraordinarios del ejercicio han ascendido a más de 1.400.000€ como consecuencia fundamental de la venta del inmueble.

A continuación, reflejamos los datos más significativos de los tres últimos ejercicios:

	2022	2.023	2.024	%VARIACIÓN 2024 / 2023
INGRESOS	20.498 k	22.644 k	22.725 k	0,36%
RESULTADO EJERCICIO (DESPUES IMPUESTO DE SOCIEDADES)	1.500 k	1.601 k	2.625 k	63,96%

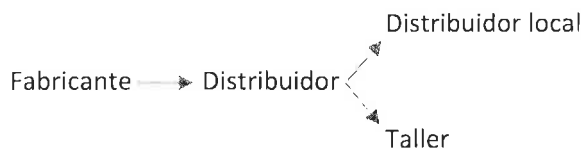
## II. PRINCIPALES RIESGOS DEL NEGOCIO

### 1. Riesgos estratégicos y de negocio

Del análisis del mercado concluimos destacando los hechos más relevantes y significativos:

- Concentración de distribuidores adquiridos por inversores extranjeros.
- Incremento de cuota de mercado de varios distribuidores medios mediante una agresividad de precios y consecuente reducción de márgenes, con la finalidad de concentrarse.
- Actores que han modificado su estrategia.

Fabricante → Distribuidor → Distribuidor local → Taller



- Exceso de oferta de productos y marcas, lo cual hace más difícil para el consumidor evaluar la relación calidad / precio, con la consecuencia de incrementar la presión sobre el volumen y la marginalidad.
- La Sociedad ha acometido una importante inversión en sus instalaciones. (Ampliar entre 4 y 6 veces su capacidad de almacenamiento), con el fin de incrementar su oferta de productos, así como la profundidad de aplicaciones para alcanzar más del 95% del mercado en cada gama. Igualmente invertiremos en la implantación de un software inteligente de los más avanzados en el mercado como herramienta que nos facilite y agilice la mayor precisión en nuestra gestión de pedidos, y con el objetivo de contar con el aprovisionamiento adecuado en cada momento.

### 2. Riesgos operacionales y tecnológicos

La empresa cuenta con Fondos propios suficientes para afrontar posibles insolvencias de clientes, así como contar con seguros de responsabilidad en garantía de sus activos además de responsabilidad por administración.

# INFORME DE GESTIÓN

## III. UTILIZACIÓN DE INSTRUMENTOS FINANCIEROS

La sociedad obtiene financiación de las siguientes Entidades de Crédito:

BANCO SABADELL	BANKINTER	UNICAJA	BANCA MARCH	BBVA
ABANCA	BANCO SANTANDER	CAJA LABORAL	KUTXA BANK	

## IV. EVOLUCIÓN PREVISIBLE

Teniendo en cuenta la previsible evolución del mercado y objetivos variados y diferentes de sus actores, estimamos que este ejercicio y una vez finalizadas nuestras inversiones estaremos en condiciones de poder ofertar al mercado una propuesta global de primer nivel, persiguiendo como objetivo fundamental la rentabilidad.

## VI. ACTIVIDADES DE INVESTIGACIÓN Y DESARROLLO

No se han producido actividades de I + D + I en el ejercicio.

## VI. OPERACIONES CON ACCIONES PROPIAS

La Sociedad ha procedido a adquirir las siguientes acciones propias:

5 Acciones	7.709 a 7.713
100 Acciones	7.714 a 7.813
64 Acciones	7.640 a 7.703
50 Acciones	7.590 a 7.639
50 Acciones	7.540 a 7.589

Igualmente se ha procedido a vender la totalidad de nuestra cartera de acciones propias, a DAVASA AUTOMOCION, S.L. (350 acciones)

## VII. PERIODO MEDIO DE PAGO A PROVEEDORES

Dicho periodo asciende a 51,97 días

## VIII. HECHOS POSTERIORES

Quedan descritos y reflejados en la memoria.

## FIRMAS CONSEJO DE ADMINISTRACION

MANUEL DE LA PENA

ANTONIO MARTINEZ

Jose Purra



Getafe, 31 de enero de 2025